

UČENEC 9. RAZREDA

V **PETEK** se boš lotil naslednjih nalog in dejavnosti, ki bodo popestrile tvoj dan:

Namesto urnika boš imel **dnevne naloge**, ki bodo povezane z različnimi predmeti.

1.	DRUŽBOSLOVJE/NARAVOSLOVJE
2.	MATEMATIKA IN TEHNIKA IN TEHNOLOGIJA
3.	ŠPORT IN IZBIRNI PREDMET

Razredničarko ali učitelje lahko pokličeš za pomoč ali dodatno razlago.

Če imaš možnost, izdelek ali dejavnost poslikaj in pošlji učitelju, ki uči predmet, s katerim so vsebine povezane. Učitelj bo pregledal ali si nalogo dobro opravil in ti podal povratno informacijo.

DRUŽBOSLOVJE/NARAVOSLOVJE

DRUŽBOSLOVJE

1. Danes boš spoznal pojem: **STRPNOST**

2. Razmisli in se doma pogovori s starši kako ti in kako oni razumejo pojem STRPNOST.

3. Razlaga: Strpnost je opredeljena kot spoštovanje, sprejemanje in upoštevanje različnosti svetovnih kultur, načinov izražanja in življenja ljudi. Vzgaja se s spoznavanjem, odprtostjo, komunikacijo in svobodo misli, vesti in vere.

Generalna skupščina Združenih narodov je leta 1996 razglasila 16. november za mednarodni dan strpnosti.

4. Oglej si posnetke o strpnosti med ljudmi in različnimi kulturami:

<https://www.youtube.com/watch?v=Octrtuazlss>

<https://www.youtube.com/watch?v=ElbqCqBNum0>

5. Ob pogovoru s starši in ogledu kratkih posnetkov skušaj odgovoriti na nekaj vprašanj:

- Ali se lahko naučimo biti strpni?
- Ali lahko nekoga spoštuješ in ga hkrati ignoriraš? Ali lahko nekoga toleriramo in ga hkrati ignoriramo?
- Ali moramo vedeti, zakaj nekdo razmišlja drugače, da smo lahko strpni do te razlike? Kaj pa zato, da lahko spoštujemo to razliko?
- Ko rečemo, da smo strpni, ali to pomeni, da vedno spoštujemo drugačen način mišljenja ali delovanja drugega?
- Kaj pomeni strpnost do nekoga? Kaj pomeni spoštovanje do nekoga?
- Kaj je strpnost?

MATEMATIKA IN TEHNIKA IN TEHNOLOGIJA

Tudi tvoj mobilni telefon ne deluje, če nima elektrike - baterije oz. ni dovolj napolnjena.



Kje polniš svoj mobilni telefon?

Naloga 1:

Ko bo tvoj mobilni telefon dokaj prazen, da daj polniti. Pred tem pogledaj koliko % (procentov)



energije ima.

Opazuj na uri čas, ki ga potrebuješ, da bo imel mobilni telefon zopet polno baterijo.
Rabim_____.

(h (ur), min)

Naloga 2:

Nauči se meriti čas na mobilni telefonu. Poišči nastavitve za URO - ŠTOPARICA.

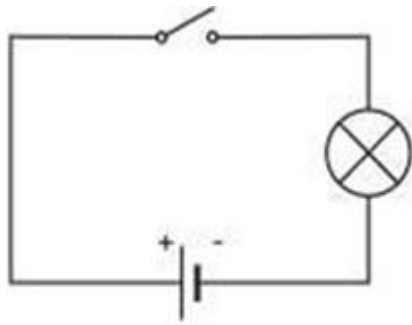
ŠTOPARICO nastavi na ničlo. Štopaj (meri) koliko časa si imel kosilo (ali večerjo).

TEHNIKA IN TEHNOLOGIJA

Napiši v zvezek:

Električni krog rišemo s simboli. Kadar električni krog narišemo s simboli pravimo, da je to **ELEKTRIČNA SHEMA**.

V zvezek preriši spodnjo električno shemo.



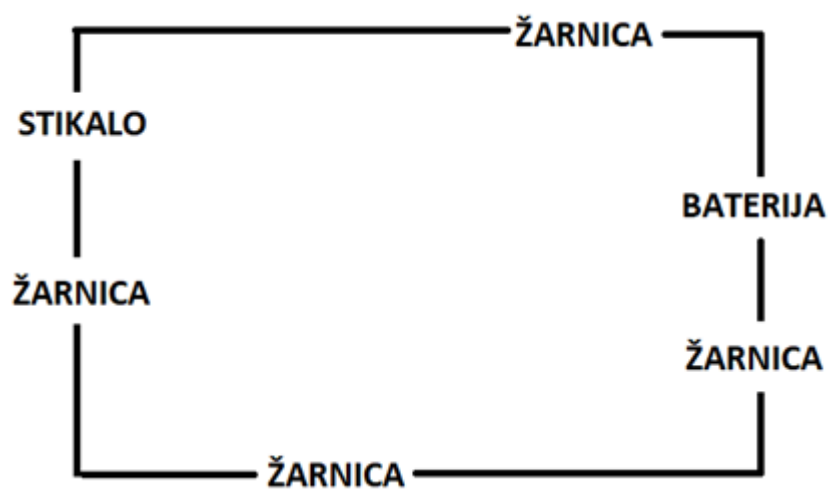
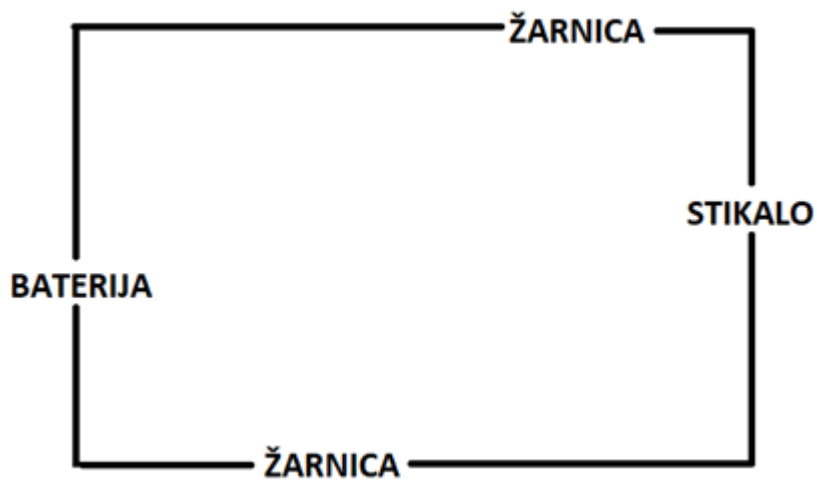
 **ŽARNICA**

 **BATERIJA**

 **STIKALO**

Z ravnalom nariši ELEKTRIČNE SCHEME za električne kroge spodaj:

Pomagaj si z legendo poleg.



Žongliranje 2

Kljub temu, da je nogomet skupinski šport, lahko veliko vaj izvajaš sam. Potreboval boš nogometno žogo, športna oblačila ter športne copate.

Preden se lotiš vaj, se temeljito segrej, da ne bo prišlo do kakšne poškodbe.

Ponovi vajo preteklega tedna. Vajo ponavljaj 15 minut.



Oglej si posnetek vaje na spodnji povezavi:

<https://www.youtube.com/watch?v=krSBbunxdUg&t=127s>

Video prevrti na 1:59 (Vaja 3).

Enako kot pri prejšnji vaji, pričneš v stoječi poziciji, roke imaš iztegnjene pred sabo, držiš žogo (1. slika). Žogo izpustiš in jo takoj odbiješ z nartom. Pazi, da odboj ne bo premočan (2. slika). Žogo primeš. Postopek ponoviš, vendar tokrat žogo udariš z drugo nogo! Ponavljaš: izpusti žogo; **brcni z levo nogo**; primi, izpusti žogo; **brcni z desno nogo**; primi ... Stopnjuj hitrost. Vajo ponavljaj 20 minut.

