


IZDELAJ VELIKONOČNO JAJCE IZ VRVICE


Materiali in orodja:	Manjši (vodni) balon, posodica, lepilo za les ali moka, kozarec vode, vpojna bombažna vrvica, zaščitna sredstva
-----------------------------	---

NAVODILA ZA DELO:

Pripravi balon. Napihni ga. Barva balona ni pomembna.




V posodo nalij nekaj lepila za les ali natresi nekaj moke.




Dodaj vodo in DOBRO premešaj.



Pripravi vrstico. Postopno jo polagaj v posodico z lepilom. Nato jo potopi v lepilo, kakor kaže slika. Pazi, da se ne naredi vozel.



Namočeno vrstico prični ovijati okoli balona. Navijaj v vse strani.



Izdelek obesi, da se ta posuši.



Ko je izdelek suh, previdno predri balon in ga odstrani iz notranjosti jajca. Vanj položi čokoladne bombone v obliki velikonočnih jajc. Tvoj velikonočni okrasek je končan.

