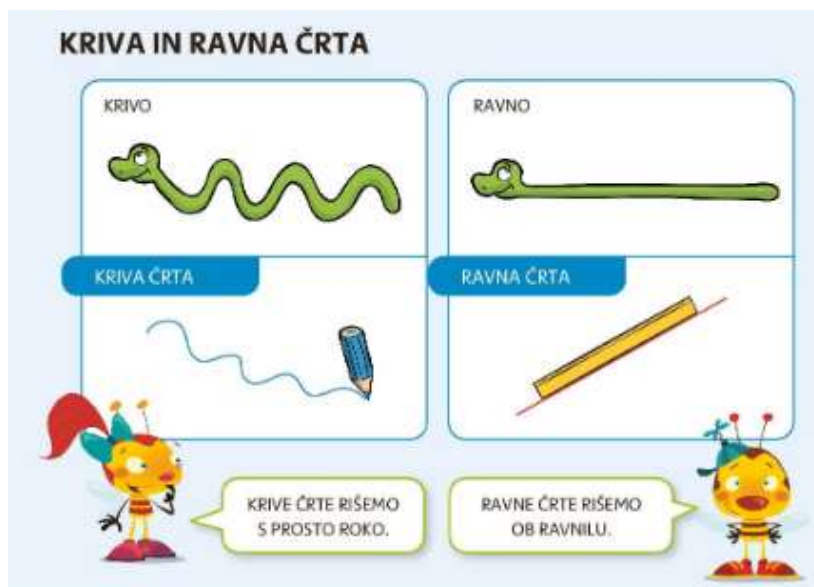


**Danes bomo začeli z novo snovjo – ČRTE.**

- Oglej si sliko in ustno odgovori na vprašanja pod sliko.

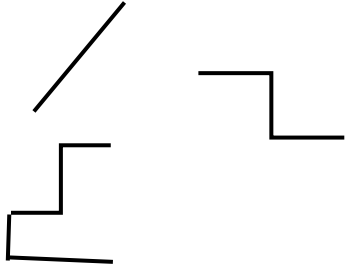



- Preberi:



Vzemi ravnilo, svinčnik in barvice.

➤ **Zapis v zvezek:**

<b>RAVNE ČRTE</b> rišem z ravnilom	<b>KRIVE ČRTE</b> rišem s prosto roko
	

- V narisano tabelo še sam nariši **4 ravne in 4 krive črte!**
- Z ravnilom **nariši črte**, ki so dolge: 5 cm, 3 cm, 6 cm, 4 cm

➤ **Reši delovni list (MAT – 7. 4.)**

➤ **V zvezek preriši spodnjo sliko.**

Prevleci **ravne črte** z rdečo barvo in **krive črte** z modro barvo.



DELOVNI LIST MAT – 7. 4.

**RAVNE IN KRIVE ČRTE**

1. PREVLECI Z RDEČO BARVO VSE RAVNE ČRTE.
2. PREVLECI Z MODRO BARVO VSE KRIVE ČRTE.

A B C Č D E F G H I J K L  
M N O P R S Š T U V Z Ž

0 1 2 3 4 5 6 7 8 9 10