

POZDRAVLJENI UČENCI,
 SPODAJ SO NALOGE, KI VAS ČAKAJO TA TEDEN.

NE POZABITE NA VSAKODNEVNE DOMAČE NALOGE:

- UMIVANJE ZOB, TUŠIRANJE IN PREOBLAČENJE
- POMOČ PRI GOSPODINJSTVU (POMETANJE, BRISANJE ...)

DELOVNA VZGOJA	
DAN	OPRAVLJENO 
PONEDELJEK	
TOREK	
SREDA	
ČETRTEK	
PETEK	

RAZVIJANJE SAMOSTOJNOSTI ALI SPLOŠNA POUČENOST	
DAN	OPRAVLJENO 
PONEDELJEK	
TOREK	
SREDA	
ČETRTEK	
PETEK	

OSTALI PREDMETI					
PREDMET	LVZ	GŠVZ	GVZ	RS ali SP	IZB
OPRAVLJENO					

DELOVNA VZGOJA

Z razredom pojdi na sprehod v naravo. Bodi pozoren na okolico, vonj, naravo, živali (žuželke), oblike ... Ko prideš nazaj v razred, izpolni spodnji list. ☺

SPREHOD V NARAVI

Čutim...

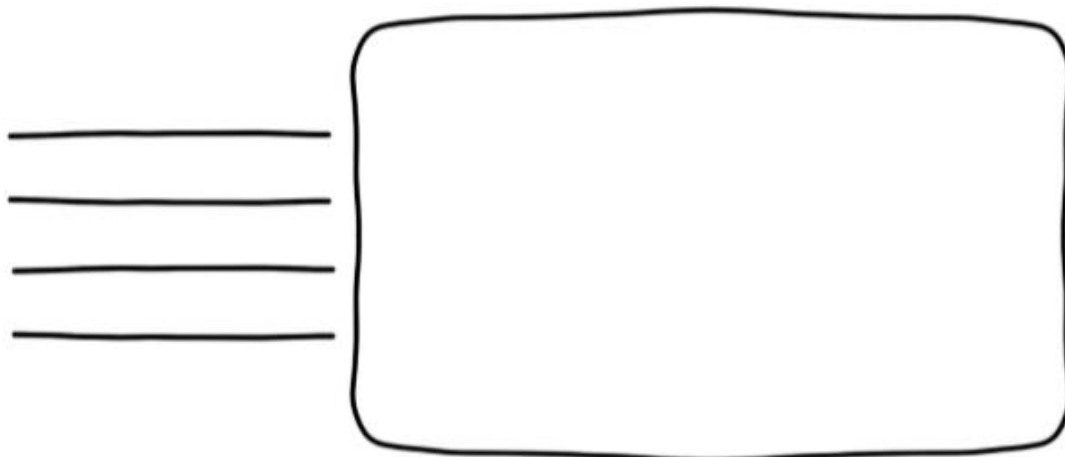
Slišim...

Vidim...

Voham...

Dotaknil/a sem se...

Spomni se kako so izgledali oblaki? V okvirček nariši oblak, poleg pa zapiši, na kaj te je spominjal.



Glede na oblake, kakšno misliš da bo vreme čez nekaj ur?



Zakaj tako misliš?

RAZVIJANJE SAMOSTOJNOSTI

Naša
glava



→ Nariši, kar manjka:

ŠIROKA USTA



DOLG NOS



MAJHNE OČI



VELIKA UŠESA

V zvezek napiši naslov **OBRAZ** in ga nariši po naslednjih navodilih:

- veliko, okroglo glavo
- velike in zelene oči
- majhen ter špičast nos
- velika rdeča usta
- dolgi rjavi lasje
- Na koncu pa napiši še, kako je narisani osebi ime 😊

LIKOVNA VZGOJA

SKLOP: SLIKANJE

VSEBINA: TRDI IN TEKOČI SLIKARSKI MATERIALI

Kadar nekaj upodablamo samo s pikami in črtami, pravimo, da rišemo. Kadar pa nekaj upodablamo z barvanjem, pa pravimo, da slikamo.

Slikamo lahko s trdim ali tekočim slikarskim materialom.

Oglej si spodnji fotografiji likovnih del in poimenuj slikarski material, s katerim je slika naslikana. Je to trd ali tekoč slikarski material?



IVANA KOBILCA, KOFETARICA




ALBRECHT DURRER

LIKOVNA NALOGA:

Ker je sedaj čas, ko vsi že nestrpno čakamo, da češnje dozori, boš upodobil drevo s češnjami. Tvoje drevo ne bo tako, kot ga vidimo v naravi. Takemu drevesu pravimo DOMIŠLJIJSKO drevo.

Na zgornji del list papirja nariši krog. Lahko si pomagaš s skodelico za kosmiče in jo občrtáš. Spodaj doriši deblo, kot to lahko vidiš na spodnji fotografiji. V obliko kroga nariši češnje. Narisano podobo še pobarvaj. Drevo lahko pobarvaš z barvicami, flomastri, lahko pa tudi s tempera barvami ali vodenimi barvami. Na koncu s črnim flomastrom ali barvico pojdi skozi črte, ki si jih narisal na začetku. In tvoje domišljjsko drevo s češnjami je končano. 😊



TOREK, 26. MAJ 2020

DELOVNA VZGOJA

Iz škatle, najboljše kakšne večje, izdelaj škatlo za zbiranje pokrovčkov. Škatlo oblepi z barvnim papirjem ali pa jo prebarvaj z akrilnimi / tempera barvami. Iz plastičnih pokrovčkov naredi oči in usta. Druge strani škatle pa lahko poljubno porišiš.

SPLOŠNA POUČENOST

Ta teden je naša tema PROMET. Poveži stavke in povedi pravilno prepiši v zvezek za SP.

Avtomobil se pelje	1 po polju.	2 po cesti.
Na križišču stoji	3 semafor.	4 krava.
Tovornjak vozi	5 učiteljico.	6 beton.
Šolarji se vozijo	7 z avtobusom.	8 s tovornjakom.
Motorno kolo ima	9 štiri kolesa.	10 dve kolesi.
S kolesom se vozim	11 po polju.	12 po cesti.
V avtomobilu	13 se privežem.	14 skačem po klopi.
Policist	15 ureja promet.	16 lovi miške.
Pešec hodi	17 po solati.	18 po pločniku.
Kmet vozi	19 s traktorjem.	20 z raketo.
Čez cesto vodi	21 prehod za pešce.	22 ravnilo.
Z raketo lahko letimo	23 v trgovino.	24 na luno.

GIBANJE IN ŠPORTNA VZGOJA

Po navodilih v šoli. 😊

SREDA, 27. MAJ 2020

DELOVNA VZGOJA

Kaj bo z letošnjim dopustom – še ne vemo 😊 Toda vseeno si lahko predstavljaš, da greš na morje. V zvezek napiši naslov **GREM NA MORJE**, spodaj pa zapiši **VSAJ 10 stvari**, ki jih boš vzel/-a s seboj.

RAZVIJANJE SAMOSTOJNOSTI

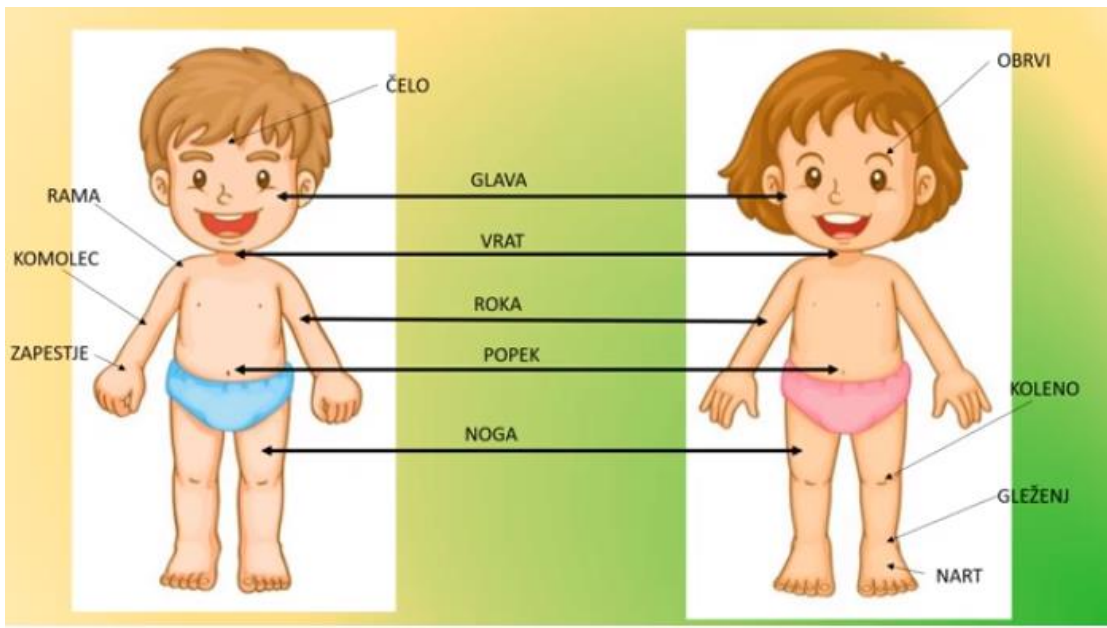
Ljudje smo si med seboj zelo različni a hkrati tudi podobni. V zvezek napiši naslov **MOJE TELO** in odgovori na spodnja vprašanja.

- Po čem vse se ljudje med seboj razlikujemo? Naštej 4 stvari.

- Dopolni in prepisi v zvezek.

- Vonjamo z _____.
- Okušamo z _____.
- Gledamo z _____.
- Poslušamo z _____.
- Tipamo z _____.

Oglej si spodnji sliki telesa.



Vsak človek ima drugačen prstni odtis! Naredi svojega ☺ Ošili barvice in si prah od barvic posuj na prst – pazi, da bo prekrita celotna blazinica na prstu. Nato pa s koščkom lepilnega traku pritisni na blazinico in jo previdno odstrani. Košček lepilnega traku nato nalepi v zvezek in poleg napiši **MOJ PRSTNI ODTIS**.

IZBIRNE VSEBINE

BEZGOV SIRUP PO RECEPTU NAŠIH MAM IN BABIC

BEZGOV SIRUP, RAZREDČEN S HLADNO VODO, JE OKUSNA IN DOBRA PIJAČA ZA VROČE, POLETNE DNI.

Z MALO VLOŽENEGA TRUDA GA LAHKO PRIPRAVIMO KAR SAMI IZ BEZGOVIH CVETOV, VODE, LIMONINEGA SOKA ALI CITRONSKE KISLINE IN SLADKORJA.

KER SE JE SEZONA BEZGA ŽE ZAČELA BOMO TUDI MI PRIPRAVILI OKUSEN BEZGOV SIRUP.

SESTAVINE:

30 VELIKIH BEZGOVIH CVETOV
(KLOBUKOV),

1 LIMONA,

1 LITER VODE,

1 KG SLADKORJA,

20 GRAMOV CITRONSKE KISLINE

VEČJI KOZAREC ZA VLAGANJE



PRIPRAVA:

BEZGOVE CVETOVE PREGLEDAMO IN JIM ODSTRANIMO HROŠČE TER DRUGE ŽUŽELKE.

VZAMEMO VEČJI KOZAREC ZA VLAGANJE IN VANJ NATLAČIMO ČIM VEČ CVETOV.

NATO V KOZAREC DO ROBA NALIJEMO VODO IN VRHNJE CVETOVE OBTEŽIMO Z REZINAMI LIMONE.

KOZAREC ZAPREMO IN GA ZA EN DAN POSTAVIMO NA TOPLO; SONCE.

NASLEDNJI DAN

NASLEDNJI DAN TEKOČINO PRECEDIMO ČEZ CEDILO ALI GAZO IN CVETOVE DOBRO OŽAMEMO.

TEKOČINO PRELIJEMO V VEČJO SKLEDO TER JI DODAMO SLADKOR IN CITRONSKO KISLINO. DOBRO PREMEŠAMO, DA SE SLADKOR NEKOLIKO RAZTOPI.

SIRUP PRELIJEMO NAZAJ V KOZAREC ZA VLAGANJE, KI GA ZAPREMO IN ZA TRI DNI POSTAVIMO NA SONCE, DA SE SLADKOR POPOLNOMA RAZTOPI.

VMES LAHKO SIRUP VEČKRAT PREMEŠAMO.

PRIPRAVLJEN SIRUP NALIJEMO V STERILIZIRANE STEKLENICE, KI JIH TAKOJ ZAPREMO.

TAKO ... SIRUP JE PRIPRAVLJEN! 😊

ČETRTEK, 28. MAJ 2020

DELOVNA VZGOJA

Pikapolonico lahko izdelalaš iz KAMENČKA, PLASTIČNE ŽLICE ali POKROVČKA OD KINDER JAJČKA. Najprej celotno površino pobarvaj z rdečo barvo. Nato pa s črno narišeš glavo, trup in pike.



SPLOŠNA POUČENOST

Reši matematične zanke. 😊 Pomagaj si z igralnim denarjem.

Prišel si na železniško postajo. Rad bi kupil vozovnico do Novega mesta. Tukaj je cenik:

Cenik

Vrsta popusta	Velja za	2. Razred
Redna cena		3.40 €
Otroci od 6. do 12. leta		1.70 €
Mladi od 12. do 26. leta	SŽ kartica ugodnosti - MLADI	2.40 €

S seboj imaš 5 €. Imaš dovolj denarja? Koliko € ti še ostane?

BREZALKOHOLNE PIJAČE

COCA COLA	0,25l	1,80 €
COCA COLA zero	0,25l	1,80 €
COCA COLA pločevinka	0,33l	1,90 €
FANTA ORANGE	0,25l	1,80 €
SPRITE	0,25l	1,80 €
SCHWEPES		
Bitter Lemon	0,25l	1,80 €
Tonic Water	0,25l	1,80 €
Tangerine	0,25l	1,80 €
LEDENI ČAJ NESTEA		
Breskev	0,33l	1,90 €
FRUCTAL sokovi	0,20l	2,20 €
MULTI SOLA pločevinka	0,33l	1,90 €
RADENSKA	0,10l	0,70 €
SOK bistri	0,10l	0,90 €
SOK juice	0,10l	0,90 €
SOK gosti	0,10l	1,10 €
COCTA	0,25l	1,70 €
CEDEVITA	0,25l	2,00 €
RED BULL	0,25l	2,80 €
LIMONADA	0,20l	2,40 €
ZALA okusi razni	0,50l	1,70 €
RADENSKA steklenica	0,25l	1,40 €
RADENSKA naturelle	0,25l	1,10 €



V Novem mestu greš na pijačo. Mama ti je za okrepcilo podarila 10 €.

Oglej si cenik pijač in povej, kaj bi naročil in koliko bi moral plačati.



Koliko bi plačali, če bi naročili CEDEVITO in LIMONADO?

DELOVNA VZGOJA

Dopolni kar manjka na sliki

To sta Dunja in David.
Hodita v drugi razred.



Dunja ima modro krilo in rdečo majico z modrimi pikami.

V levi roki ima vijoličasto rožo. Na hrbtu nosi rožnato šolsko torbo.

David ima modre hlače in rumeno-zeleno črtasto majico. V desni roki ima liziko.

Na hrbtu nosi modro šolsko torbo. Zraven otrok hodi rjav kuža.

Kuža ima kratke noge in dolg rep. Za drevesom se skriva črna mačka.

GLASBENA VZGOJA

DANES PLEŠEMO S HOZENTREGARJI

SI ŽE SLIŠAL ZA HOZENTREGARJE ALI KOT SE JIM PRAVILNO SLOVENSKO REČE NARAMNICE? TO JE KOS OBLAČILA, KI DRŽI HLAČE, KO SO NAM PREVELIKE.

PA VESTE, DA SO HOZENTREGARJI LAHKO SUPER PRIPOMOČEK ZA ZABAVEN PLES? DAJMO PREIZKUSIT 😊

NA SPODNJEM VIDEOU NAJDETE PLESNE KORAKE. NAJ SE ZABAVA PRIČNE. 😊

https://www.youtube.com/watch?v=EcJP5AAsW7M&feature=emb_title