

POZDRAVLJENI UČENCI,

PRED NAMI SO ŠE ZADNJI DNEVI DELA NA DALJAVO IN UPAM, DA SE
PRIHODNJI TEDEN SREČAMO V ŠOLI. 😊

NE POZABITE NA VSAKODNEVNE NALOGE:

- UMIVANJE ZOB, TUŠIRANJE IN PREOBLAČENJE
- POMOČ PRI GOSPODINJSTVU (POMETANJE, BRISANJE ...)
 - KUHANJE KAVE IN ČAJA
- POGOVORI Z UČITELJI PREKO TELEFONA ALI FB. 😊

DELOVNA VZGOJA	
DAN	OPRAVLJENO 😊
PONEDELJEK	
TOREK	
SREDA	
ČETRTEK	
PETEK	

RAZVIJANJE SAMOSTOJNOSTI ALI SPLOŠNA POUČENOST	
DAN	OPRAVLJENO 😊
PONEDELJEK	
TOREK	
SREDA	
ČETRTEK	
PETEK	

OSTALI PREDMETI					
PREDMET	LVZ	GŠVZ	GVZ	RS ali SP	IZB
OPRAVLJENO					

DELOVNA VZGOJA



Danes bomo spoznali VDC – Varstveno delovni center v Črnomlju.

To je javni socialni varstveni zavod s sedežem v Črnomlju in enotami dnevnega varstva v Črnomlju in Vinici ter Bivalno enoto v Črnomlju. Torej nudijo varstvo, vodenje in zaposlitev pod posebnimi pogoji. Storitve se izvajajo 5 dni v tednu od ponedeljka do petka v trajanju 5 do 8 ur dnevno. Zaposlitev pod posebnimi pogoji nudi različne oblike dela. Uporabniki se v delo uvajajo, razvijajo delovne sposobnosti in spretnosti.

V zvezek napiši naslov **PROIZVODNO DELO – VDC** in odgovori na spodnja vprašanja.

1. Kako misliš, da v VDC-ju potekajo aktivnosti in delavnice?
2. Ali poznaš koga, ki obiskuje VDC?
3. Je ta oseba v Črnomlju ali v Vinici?
4. Si že kdaj obiskal/-a VDC?

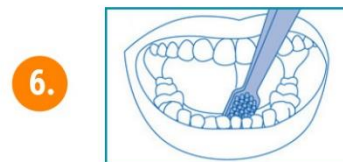
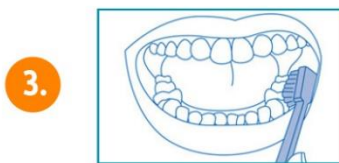
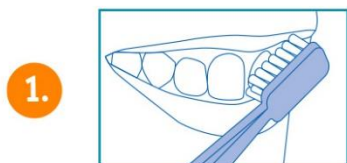
RAZVIJANJE SAMOSTOJNOSTI

HIGIENA ZOB

Obnovi svoje znanje o pravilni tehniki umivanja zob.

Ne pozabi:

- ✓ Zobe si je potrebno umivati 2x na dan!
- ✓ Ne uporabljaljaj pregrobe ščetke.
- ✓ Po uporabi ščetko dobro očisti.
- ✓ Ko vidiš, da je ščetka že obrabljena, jo zamenjaj z novo.



LIKOVNA VZGOJA

VSEBINA: SLIKANJE

SKLOP: TRDI SLIKARSKI MATERIALI

Slikamo lahko s trdimi ali tekočimi slikarskimi materiali. Kadar slikamo s trdimi slikarskimi materiali barvamo površino z barvico, voščenko ali pa slikamo z lepljenjem barvnih ploskev – kolaž papir.

Kadar slikamo s tekočimi slikarskimi materiali barvamo površino s tempera barvami, vodenimi barvami ali tušem.

Se še spomniš kakšen je slikarski material FLOMASTER? Je tekoč ali trd?

Flomaster ima v notranjosti tekočino, zato takoj, ko se ta tekočina posuši, flomaster preneha pisati.

LIKOVNA NALOGA:

Upodobi travnik, na katerem cveti mak, kot to lahko vidiš na spodnji fotografiji.

Potreboval boš: zelen kolaž papir, rdeč kolaž papir, barvice, škarje in lepilo.

Na zelen kolaž papir riši črte različnih zelenih barv in upodobi travnik. Če zelenega papirja nimaš, riši zelene črte na bel papir.

Na rdeč papir nariši 5 krogov. Če rdečega papirja nimaš, riši kroge na bel papir in jih pobarvaj z rdečo barvico. V sredo vsakega kroga nariši črno piko. Iz pike vleci kratke črtice, kot to vidiš na spodnji fotografiji. Kroge izreži. Ob strani naredi manjše zareze. Kroge nalepi na podobo travnika. In tvoj travnik z maki je končan.

😊



DELOVNA VZGOJA

SHRANJEVANJE IN KONZERVIRANJE ŽIVIL

Da lahko živila stojijo in ostanejo uporabna, je potrebno, da jih imamo v čistih in urejenih prostorih ter omaricah. Še posebej občutljiva živila so moka, sladkor, sol, riž, kaša, polenta ... Zato je pomembno, da jih shranjujemo tudi v primernih in dobro zaprtih posodah oziroma embalažah.

Za domačo nalogo **preglej, počisti in uredi kuhinjske omarice**. Preglej tudi, če so **shranjene v primernih embalažah**.

GIBANJE IN ŠPORTNA VZGOJA

Učitelj Nejc je ta teden pripravil telovadbo z rolicami toaletnega papirja. 😊

Vaje si oglejte tukaj: <https://www.youtube.com/watch?v=nx5Uqy7t10Q>

SPLOŠNA POUČENOST

Ta teden se bomo pri SP pogovarjali o poklicih. Učiteljica je naredila kratek video na to temo. Ogledaš si ga lahko tukaj: <https://youtu.be/rMWHL-Ftuqs>

Tvoja naloga je, da v zvezek za SP napišeš in narišeš, kateri je tvoj sanjski poklic. Če ga še nimaš, vprašaj starše, zakaj so se oni odločili za svoj poklic.

SREDA, 20. MAJ 2020

DELOVNA VZGOJA

POŠTA

Ali že kaj pogrešaš vsakodnevno obiskovanje Pošte? 😊



Zamisli si, da si na pošti. V zvezek napiši naslov **POŠTA** in odgovori na spodnja vprašanja.

1. Kaj vse vidiš okrog sebe?
2. Katere vse storitve opravlja Pošta?
3. Kako se imenuje oseba, ki nosi pošto?

Za konec pa si še oglej risanko o poštarju Petru 😊

<https://www.youtube.com/watch?v=3DCpw6ZBIPc>

Risanka je sicer v hrvaščini, a vseeno upam, da boš vsaj malo razumel/-a. Lep in prijeten ogled ti želim. 😊

RAZVIJANJE SAMOSTOJNOSTI

ZDRAVA TELESNA DEJAVNOST

Zdrava telesna dejavnost ohranja in krepi človekovo zdravje in mu omogoča normalno življenje. Dnevno je priporočljiva 1 ura telesne dejavnosti, s katero se razgibamo, zadihamo in segrejemo. Prosti čas naj bo namenjen sprostitvi in gibanju. Omejiti moramo gledanje televizije in uporabi računalnika ter telefona. Dnevno pa moramo biti vključeni v domača opravila.



- Kako ti preživljaš svoj prosti čas?
- Kako skrbiš za svoje zdravje?
- Izberi in opiši eno izmed aktivnosti, ki ti je najbolj všeč.

IZBIRNE VSEBINE

PRIPRAVA PUHASTEGA ŠMORNA

Potrebuješ:

- 5 jajc
- 220 ml mleka
- 150 g bele moke
- 30 g vanilijevega sladkorja
- ½ žličke soli
- 2 žlici masla
- sladkor v prahu za posip



Postopek:

1. Najprej ločimo jajca na rumenjake in beljake. Beljakom dodamo sol in jih stepemo v čvrst sneg.
2. Rumenjaku dodamo vanilijev sladkor in stepamo 2-3 minute.
3. Vmešamo mleko in moko ter mešamo do gladke zmesi.
4. Z lopatko narahlo vmešamo še sneg.
5. Na ponvi segrejemo maslo in vanjo vlijemo zmes za šmorn.
6. Na štedilniku ga pečemo 2 minuti, nato pa ponev prestavimo vnaprej ogreto pečico na 180°C.
7. Šmorn pečemo 15-20 min, dokler se na vrhu ne obarva zlato-rjavo. Ponev vzamemo iz pečice in jo ponovno prestavimo na štedilnik.
8. Šmorn razdelimo na manjše koščke in ga na hitro popečemo na obeh straneh.
9. Pečen šmorn posujemo s sladkorjem v prahu in poleg postrežemo še marmelado, čokoladni namaz ali sveže sadje.

Pa dober tek! 😊

DELOVNA VZGOJA

LONČEK ZA ZELIŠČA

Danes boš recikliral/-a plastenko od pijače in naredila/-a simpatičen lonček za zelišča. 😊

Potrebuješ:

- plastenko vode ali soka
- pokrovček od plastenke
- migajoče oči (če jih nimaš, jih nariši iz kartona)
- zemljo
- semena zelišč
- škarje in lepilo


Postopek:

1. Platenko odreži približno 10 cm od dna. Pri tem ti naj pomagajo starši.
2. Pokrovček od plastenke prilepi na plastenko, da bo izgledalo kot nos. Malo višje pa prilepi še oči.
3. V lonček nasuj zemljo, po njej pa potresi semena tvojega najljubšega zelišča. Nato semena prekrij še z malo zemlje. Zalij in opazuj, kako zelišča rastejo, končni izdelek pa poslikaj in pošlji učiteljici. 😊



SPLOŠNA POUČENOST

Govorili smo o poklicih. Oglej si sličice, nato jih odreži in prilepi v zvezek za SP. Pod vsako napiši, kateri poklic je to in kaj ta oseba počne.



DELOVNA VZGOJA

Pravilno poveži povedi in jih po želji prepisi v zvezek.

Delo na vrtu

Alej je že pripravil

- pižamo.
- vrtno orodje.
- zvezek.



S samokolnico bo

- razvozil gnoj.
- prekopal zemljo.
- peljal po avtocesti.



Z lopato bo

- pokosil travo.
- prelopatal zemljo.
- posejal korenje.


Z grabljami bo

- pograbil zemljo.
- zalil rože.
- naredil luknje.



Mama bo

- pila sok.
- naredila snežaka.
- posejala zelenjavo.



Nato bo s škropilnico

- naredila stezice.
- zalivala suho zemljo.
- pograbila travo.

Če bo dovolj sonca,

- bo zelenjava hitro rastla.
- bomo naredili salame.
- bo prišel Miklavž.



→ Pravilno poveži stavke in jih prepisi v zvezek.

GLASBENA VZGOJA

INŠTRUMENTI IZ NARAVE

DRAGI UČENCI!

TA TEDEN BOMO USTVARILI ČUDOVITE INŠTRUMENTE, KI JIH NAJDEMO V NARAVI.

S STARŠI POJDITE NA SPREHOD V BLIŽNJI GOZD. TAM POIŠČITE ČIM VEČ NARAVNIH PREDMETOV, KATERE BOMO UPORABILI ZA IZDELAVO GLASBIL. KO SE VRNETE S SPREHODA, JIH OKRASITE Z BARVAMI, VRVICAMI ...

TUKAJ IMATE NEKAJ PRIMEROV KAJ LAHKO USTVARIMO IZ PALIC ALI KAMENČKOV.



KO USTVARITE ČISTO SVOJ INŠTRUMENT, GA PREIZKUSITE. NAJDITE PESEM, KI JO IMATE NAJRAJE IN Z GLASBILOM SPREMLJAJTE RITEM PESMI.

GLASBENA IGRA SPOMIN

NA TEJ POVEZAVI

https://www.digipuzzle.net/digipuzzle/music/puzzles/memory_instruments_sounds.htm?language=slovenian&linkback=../../education/music/index.htm

SE TI BODO ODPRLI IGRALNE KARTE, TVOJA NALOGA PA JE, DA POIŠČEŠ INŠTRUMENT Z NJEGOVIM ZVOKOM.

UŽIVAJTE! 😊

