

**POUK NA DALJAVO (14. - 17. APRIL 2020)**  
**oddelek PPVI II.III.B**

LEPO POZDRAVLJENI STARŠI IN UČENCI!

UČENCI: VSTOPAMO V PETI TEDEN POUKA NA DALJAVO. UPAM, DA SO VAM ŠLE NALOGE PREJŠNJEGA TEDNA DOBRO OD ROK IN DA STE LEPO PRAZNOVALI VELIKO NOČ. TA TEDEN NADALJUJEMO S TEMO **PROMET**. PRIDNO DELAJTE NALOGE, UBOGAJTE STARŠE - JIM POMAGAJTE IN SE VELIKO IGRAJTE NA SONČKU.

STARŠI: HVALA VAM, KER STE IZPOLNILI ANKETO NA SPLETNI STRANI ŠOLE. NJENI ODGOVORI NAM SPOROČAJO, DA STE NAČELOMA ZADOVOLJNI Z NAVODILI IN IZVEDBO ŠOLE NA DALJAVO. ČE SVOJIH ODGOVOROV PREKO ANKETE NISTE PODALI, JIH LAHKO ŠE VEDNO SPOROČITE MENI: JE DELA PREVEČ ALI PREMALO, BI ŽELELI ŠE KAKŠNE DRUGE IDEJE ZA DELO? ŠE VEDNO VELJA, DA MI POŠLJETE KAKŠNO **FOTOGRAFIJO** VAŠEGA DELA, MOJ E-NASLOV JE: [ninaaupic@gmail.com](mailto:ninaaupic@gmail.com). PREDLAGAM, DA ZA OTROKOVE IZDELKE POIŠČETE ALI IZDELATE **MAPICO** IN JIH VANJO SHRANJUJETE. KO SE VRNEMO V ŠOLO, SI JIH BOMO Z VESELJEM OGLEDALI.

PO DEŽEVNEM TORKU NAS ZOPET ČAKA TOPLO POMLADNO VREME. PREŽIVITE GA RAZGIBANO, A STRUKTURIRANO IN IGRIVO, A VARNO.



**HVALA ZA VAŠE SODELOVANJE!**

UČITELJI PPVI II.III.B

URNIK DELA ZA TA TEDEN

TOREK	SREDA	ČETRTEK	PETEK
RS / DVZ, Nina	RS / DVZ, Nina	RS / DVZ, Nina	RS / DVZ, Nina
Nadaljevanje razvijanja samostojnosti s poudarkom na ZLAGANJU OBLEK.			
GŠVZ, Nejc	GŠVZ, Nejc	GŠVZ/ GVZ Nejc, Urška	GŠVZ/ GVZ Nejc, Urška
<u>DANES SI VADBO IZBIRATE SAMI!</u> ZOOVADBA <a href="https://www.youtube.com/watch?v=uez00UT6Pxo&amp;feature=youtu.be">https://www.youtube.com/watch?v=uez00UT6Pxo&amp;feature=youtu.be</a> VAJE Z ŽOGICO <a href="https://www.youtube.com/watch?v=wYDAYLNc7fl">https://www.youtube.com/watch?v=wYDAYLNc7fl</a> PROMET <a href="https://www.youtube.com/watch?v=Hx4rXdCG4cE">https://www.youtube.com/watch?v=Hx4rXdCG4cE</a>		<u>DANES POJEMO IN PLEŠEMO</u>  PESEM O ČEBELICI ZUM ZUM <a href="https://www.youtube.com/watch?v=y4BkJZVqMtI&amp;t=16s">https://www.youtube.com/watch?v=y4BkJZVqMtI&amp;t=16s</a>  ZAPLEŠITE Z NAMI: ZUM ZUM ZUM <a href="https://www.youtube.com/watch?v=ayCLci4JIt4">https://www.youtube.com/watch?v=ayCLci4JIt4</a>	
SP/ LVZ Nina, Andreja	SP, Nina	GVZ, Urška	SP Nina
PROSTORSKA ORIENTACIJA- DEKORACIJA	PREVOZNA SREDSTVA	KDO IGRA?	PREŠTEJ IN ZAPIŠI*

## DANES JE ... TOREK, 14. APRIL 2020

<b>1. URA: RAZVIJANJE SAMOSTOJNOSTI/ DELOVNA VZGOJA</b>	
<b>2. URA: GIBANJE IN ŠPORTNA VZGOJA – VAJE Z ŽOGICO</b> <a href="https://www.youtube.com/watch?v=wYDAYLNc7fl">https://www.youtube.com/watch?v=wYDAYLNc7fl</a>	
<b>3. URA: SPLOŠNA POUČENOST/ LIKOVNA VZGOJA - PROSTORSKA ORIENTACIJA – DEKORACIJA*</b>	

### \* PROSTORSKA ORIENTACIJA - DEKORACIJA

#### NAVODILA:

POSTAVI SE V SREDINO PROSTORA. NAŠTEJ PREDMETE, KI SO **SPREDAJ (PRED TABO), ZADAJ (ZA TABO), ZGORAJ (NAD TABO) IN SPODAJ (POD TABO)**. NATO SE OBRNI OKOLI IN PONOVRNO NAŠTEJ PREDMETE, KI SO **SPREDAJ, ZADAJ, ZGORAJ IN SPODAJ**.

TI JE PROSTOR, V KATEREM STOJIŠ, VŠEČ? ZAKAJ TI JE VŠEČ? V PROSTORU IMAMO PREDMETE, KI JIH POTREBUJEMO OZ. UPORABLJAMO (TELEVIZOR, SEDEŽNA GARNITURA, MIZA, STOL, PREPROGA, LUČ...) IN PREDMETE, KI JIH IMAMO SAMO ZA TO, DA GA POLEPŠAJO (SLIKE, ARANŽMA, VAZA S CVETJEM, ...). PRAVIMO, DA JIH IMAMO ZA OKRAS. IZDELAL BOŠ IZDELEK, S KATERIM BOŠ OKRASIL PROSTOR V TVOJEM DOMU.



#### NAVODILA:

OB POMOČI VEČJE SKODELICE NA LIST PAPIRJA NARIŠI KROG (SKODELICO OBRISI). KROG Z RAVNILOM RAZDELI NA POL. POLEG NARIŠI 5 TRIKOTNIKOV. POLOVICO KROGA IN TRIKOTNIKE POBARVAJ Z RUMENO BARVO. POBARVANE DELE IZREŽI. TRIKOTNIKE NALEPI NA POLOVICO KROGA, KOT TO VIDIŠ NA SPODNJI FOTOGRAFIJI. NASTALO BO SONCE. SONCU NARIŠI USTA, NOS IN OČI. NATO IZ LISTA PAPIRJA IZREŽI 5 TRAKOV IN JIH RAZLIČNO POBARVAJ: **VIJOLIČASTO, MODRO, ZELEN, RUMENO, ORANŽNO** IN **RDEČE**. V ENAKEM VRSTEM REDU JIH NALEPI NA SPODNJI ROB SONCA, KOT JE TO VIDNO NA SPODNJI FOTOGRAFIJI. SEDAJ PA SAMO ŠE POIŠČI MESTO, KAMOR BOŠ SVOJE MAVRIČNO SONCE NALEPIL IN Z NJIM OKRASIL PROSTOR V DOMU. 😊






**POŠLI FOTOGRAFIJO IZDELKA!**

## DANES JE ... SREDA, 15. APRIL 2020

<b>1. URA: RAZVIJANJE SAMOSTOJNOSTI/ DELOVNA VZGOJA</b>	
<b>2. URA: GIBANJE IN ŠPORTNA VZGOJA – VAJE Z ŽOGICO</b> <a href="https://www.youtube.com/watch?v=wYDAYLNc7fl">https://www.youtube.com/watch?v=wYDAYLNc7fl</a>	
	PRILOGE BOŠ PREJEL PO POŠTI

### 3. URA: \*SPLOŠNA POUČENOST – PREVOZNA SREDSTVA

DANES JE ... ČETRTEK, 16. APRIL 2020

1. URA: RAZVIJANJE SAMOSTOJNOSTI/ DELOVNA VZGOJA	
2. URA: GIBANJE IN ŠPORTNA VZGOJA/ GLASBENA VZGOJA – ZUM ZUM ZUM NAVODILA ZA IZVEDBO SO V PETKOVEM URNIKU	
3. URA: A) GLASBENA VZGOJA – KDO IGRA?*	
B) LIKOVNA VZGOJA – ROŽICE*	

#### KDO IGRA?\*

TA TEDEN BOMO URILI RITEM IN PETJE. IMATE DOMA KAKŠEN BOBEN? ČE NE, POJDITE V KUHINJO IN SI PRI MAMI SPOSODITE LONEC, KI NAM BO SLUŽIL KOT BOBEN.

ZDAJ PA BOMO TA BOBEN TUDI PREIZKUSILI. SPREMLJALI BOMO PESEM KDO IGRA.

**POSLUŠATE JO TU** (DVOKLIK NA SLIČICO).



Kdo igra.m4a

### Kdo igra?

pojemo in igramo

melodija: Johnny Plays the Drum Beat

besedilo: Tadeja Mraz Novak

♩ = 100



ROK i-gra na BO-BEN, BO-BEN, BO-BEN. ROK i-gra na BO-BEN, o, ka-ko le-po!

#### **BESEDILO 1:**

ROK IGRA NA BOBEN,  
BOBEN, BOBEN.  
ROK IGRA NA BOBEN,  
O, KAKO LEPO.

#### **TO IGRO SE LAHKO IGRAMO NA VEČ NAČINOV.**

PRIMER KADAR NAS JE ZA IGRO VEČ (DRUŽINA): SEDIMO V KROGU.

VSAK IMA SVOJ INŠTRUMENT (KAR IMATE PRI HIŠI –BOBEN, LONCE, PALČKE, PIŠČAL,...).  
INŠTRUMENTI OB PETJU POTUJEJO K DESNEMU SOSEDU.



Kdo i-gra na BO-BEN, BO-BEN, BO-BEN? Kdo i-gra na BO-BEN? Po-slu-šaj-te v



KDO igra na BOben

BOben BOben

KDO igra na BOben

VZAMEŠ

POLOŽIŠ

**NATO ODGOVORITE: ZAPOJTE IME TISTEGA, KI IMA BOBEN V ROKAH.**

VPRAŠAMO:

KDO IGRA NA BOBEN,

BOBEN, BOBEN?

KDO IGRA NA BOBEN?

POSLUŠAJTE VSI!

ODGOVORIMO:

JAN IGRA NA BOBEN,

BOBEN, BOBEN.

JAN IGRA NA BOBEN,

O, KAKO LEPO.

## ROŽICE\*

### UVOD:

RIŠEMO LAHKO Z RAZLIČNIMI MATERIALI. BARVICE, SVINČNIKI, VOŠČENKE IN KREDE SO TRDI IN JIM PRAVIMO TRDI RISARSKI MATERIALI.

LAHKO PA RIŠEMO TUDI S KERAMIČNIM SVINČNIKOM IN FLOMASTERI. TAKO KERAMIČNI SVINČNIK, KOT TUDI FLOMASTER, IMATA V NOTRANJOSTI TEKOČINO, ZATO JIMA PRAVIMO TEKOČA RISARSKA MATERIALA.

### NAVODILA:

Z NAVADNIMI ALI VOŠČENIMI BARVICAMI NARIŠI ROŽE IN TRAVO.



SREDINSKI DEL ROŽE LAHKO DOPOLNIŠ Z RUMENIM KOLAŽ PAPIRJEM.

PRAV TAKO LAHKO Z ZELENIH KOLAŽ PAPIRJEM, KI GA NAREŽEŠ NA TRAKOVE, DOPOLNIŠ TRAVO.

LAHKO PA ROŽE UPODOBIŠ TAKO, KOT JE TO RAZVIDNO NA SPODNJI FOTOGRAFIJI.



## DANES JE ... PETEK, 17. APRIL 2020

1. URA: RAZVIJANJE SAMOSTOJNOSTI/ DELOVNA VZGOJA	
2. URA: GIBANJE IN ŠPORTNA VZGOJA/ GLASBENA VZGOJA – ZUM ZUM ZUM	
3. URA: SPLOŠNA POUČENOST – PREŠTEJ IN ZAPIŠI*	PRILOGE BOŠ PREJEL PO POŠTI

### \*DANES POJEMO IN PLEŠEMO

1. NALOGA: DANES BOMO PREPEVALI PESEM O IGRIVI ČEBELICI ZUMZUM. KLIKNI NA SPODNJI POSNETEK IN OB PESMI POJ. <https://www.youtube.com/watch?v=y4BkJZVqMtl&t=16s>



#### ZUM ZUM ZUM

SEM ČEBELICA IGRIVA,  
KI S PRIJATELJČKI ODKRIVA  
DANES TRAVNIK, JUTRI GOZD  
CVETNO ČAŠO, SLADEK GROZD.

V NAŠI DRUŽBI JE VESELO  
S ČMRLJI, MURENČKOM, ČEBELO,  
VSAK JE MOČEN, ZDRAV IN ZBRAN  
V ŠOLI IN DOMA VSAK DAN.



KER IMAMO RADI ČEBELICE, PA BOMO Z NJIMI  
TUDI ZAPLESALI. NA SPODNJEM VIDEU NAJDEŠ  
PLESNE KORAKE.

<https://www.youtube.com/watch?v=ayCLci4Jlt4>

**POŠLI POSNETEK SVOJEGA PLESA!**

PRIŠEL SI DO KONCA TEDENSKIH NALOG. IMEJ LEP VIKEND 😊