

POUK NA DALJAVO (14. - 17. APRIL 2020)

oddelek PPVI II.III.B

LEPO POZDRAVLJENI STARŠI IN UČENCI!

UČENCI: VSTOPAMO V PETI TEDEN POUKA NA DALJAVO. UPAM, DA SO VAM ŠLE NALOGE PREJŠNJEGA TEDNA DOBRO OD ROK IN DA STE LEPO PRAZNOVALI VELIKO NOČ. TA TEDEN NADALJUJEMO S TEMO **PROMET**. PRIDNO DELAJTE NALOGE, UBOGAJTE STARŠE - JIM POMAGAJTE IN SE VELIKO IGRAJTE NA SONČKU.

STARŠI: HVALA VAM, KER STE IZPOLNILI ANKETO NA SPLETNI STRANI ŠOLE. NJENI ODGOVORI NAM SPOROČAJO, DA STE NAČELOMA ZADOVOLJNI Z NAVODILI IN IZVEDBO ŠOLE NA DALJAVO. ČE SVOJIH ODGOVOROV PREKO ANKETE NISTE PODALI, JIH LAHKO ŠE VEDNO SPOROČITE MENI: JE DELA PREVEČ ALI PREMALO, BI ŽELELI ŠE KAKŠNE DRUGE IDEJE ZA DELO? ŠE VEDNO VELJA, DA MI POŠLJETE KAKŠNO **FOTOGRAFIJO** VAŠEGA DELA, MOJ E-NASLOV JE: ninaaupic@gmail.com. PREDLAGAM, DA ZA OTROKOVE IZDELKE POIŠČETE ALI IZDELATE **MAPICO** IN JIH VANJO SHRANJUJETE. KO SE VRNEMO V ŠOLO, SI JIH BOMO Z VESELJEM OGLEDALI.

PO DEŽEVNEM TORKU NAS ZOPET ČAKA TOPLO POMLADNO VREME. PREŽIVITE GA RAZGIBANO, A STRUKTURIRANO IN IGRIVO, A VARNO.



HVALA ZA VAŠE SODELOVANJE!

UČITELJI PPVI II.III.B

URNIK DELA ZA TA TEDEN

TOREK	SREDA	ČETRTEK	PETEK
RS / DVZ, Nina	RS / DVZ, Nina	RS / DVZ, Nina	RS / DVZ, Nina
Nadaljevanje razvijanja samostojnosti s poudarkom na ZLAGANJU OBLEK.			
GŠVZ, Nejc	GŠVZ, Nejc	GŠVZ/ GVZ Nejc, Urška	GŠVZ/ GVZ Nejc, Urška
<u>DANES SI VADBO IZBIRATE SAMI!</u> ZOOVADBA https://www.youtube.com/watch?v=uez00UT6Pxo&feature=youtu.be VAJE Z ŽOGICO https://www.youtube.com/watch?v=wYDAYLnc7fl PROMET https://www.youtube.com/watch?v=Hx4rXdCG4cE		<u>DANES POJEMO IN PLEŠEMO</u> PESEM O ČEBELICI ZUM ZUM https://www.youtube.com/watch?v=y4BkJZVqMtI&t=16s ZAPLEŠITE Z NAMI: ZUM ZUM ZUM https://www.youtube.com/watch?v=ayCLci4Jlt4 ŠE ENA SPLETNA STRAN ZA MARKOTA: https://www.thomasandfriends.com/en-us/	
SP/ LVZ Nina, Andreja	SP, Nina	GVZ, Urška	SP Nina
PROSTORSKA ORIENTACIJA- DEKORACIJA		KDO IGRA? ROŽICE	

DANES JE ... TOREK, 14. APRIL 2020

1. URA: RAZVIJANJE SAMOSTOJNOSTI/ DELOVNA VZGOJA	
2. URA: GIBANJE IN ŠPORTNA VZGOJA – VAJE Z ŽOGICO https://www.youtube.com/watch?v=wYDAYLNc7fI	
3. URA: SPLOŠNA POUČENOST/ LIKOVNA VZGOJA - PROSTORSKA ORIENTACIJA – DEKORACIJA*	

*PROSTORSKA ORIENTACIJA - DEKORACIJA

NAVODILA:

POSTAVI SE V SREDINO PROSTORA. NAŠTEJ PREDMETE, KI SO **SPREDAJ (PRED TABO), ZADAJ (ZA TABO), ZGORAJ (NAD TABO) IN SPODAJ (POD TABO)**. NATO SE OBRNI OKOLI IN PONOVRNO NAŠTEJ PREDMETE, KI SO **SPREDAJ, ZADAJ, ZGORAJ IN SPODAJ**.

TI JE PROSTOR, V KATEREM STOJIŠ, VŠEČ? ZAKAJ TI JE VŠEČ? V PROSTORU IMAMO PREDMETE, KI JIH POTREBUJEMO OZ. UPORABLJAMO (TELEVIZOR, SEDEŽNA GARNITURA, MIZA, STOL, PREPROGA, LUČ...) IN PREDMETE, KI JIH IMAMO SAMO ZA TO, DA GA POLEPŠAJO (SLIKE, ARANŽMA, VAZA S CVETJEM, ...). PRAVIMO, DA JIH IMAMO ZA OKRAS. IZDELAL BOŠ IZDELEK, S KATERIM BOŠ OKRASIL PROSTOR V TVOJEM DOMU.

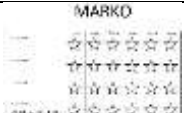

NAVODILA:

OB POMOČI VEČJE SKODELICE NA LIST PAPIRJA NARIŠI KROG (SKODELICO OBRISI). KROG Z RAVNILOM RAZDELI NA POL. POLEG NARIŠI 5 TRIKOTNIKOV. POLOVICO KROGA IN TRIKOTNIKE POBARVAJ Z RUMENO BARVO. POBARVANE DELE IZREŽI. TRIKOTNIKE NALEPI NA POLOVICO KROGA, KOT TO VIDIŠ NA SPODNJI FOTOGRAFIJI. NASTALO BO SONCE. SONCU NARIŠI USTA, NOS IN OČI. NATO IZ LISTA PAPIRJA IZREŽI 5 TRAKOV IN JIH RAZLIČNO POBARVAJ: **VIJOLIČASTO, MODRO, ZELEN, RUMENO, ORANŽNO IN RDEČE**. V ENAKEM VRSTEM REDU JIH NALEPI NA SPODNJI ROB SONCA, KOT JE TO VIDNO NA SPODNJI FOTOGRAFIJI. SEDAJ PA SAMO ŠE POIŠČI MESTO, KAMOR BOŠ SVOJE MAVRIČNO SONCE NALEPIL IN Z NJIM OKRASIL PROSTOR V DOMU. 😊






POŠLI FOTOGRAFIJO IZDELKA!

DANES JE ... SREDA, 15. APRIL 2020

1. URA: RAZVIJANJE SAMOSTOJNOSTI/ DELOVNA VZGOJA	
2. URA: GIBANJE IN ŠPORTNA VZGOJA – VAJE Z ŽOGICO https://www.youtube.com/watch?v=wYDAYLNc7fI	
3. URA: SPLOŠNA POUČENOST – POIMENUJ IN POVEŽI. PRILOGE BOŠ PREJEL PO POŠTI.	

DANES JE ... ČETRTEK, 16. APRIL 2020

1. URA: RAZVIJANJE SAMOSTOJNOSTI/ DELOVNA VZGOJA	
2. URA: GIBANJE IN ŠPORTNA VZGOJA/ GLASBENA VZGOJA – ZUM ZUM ZUM NAVODILA ZA IZVEDBO SO V PETKOVEM URNIKU	
3. URA: A) GLASBENA VZGOJA – KDO IGRA?*	
B) LIKOVNA VZGOJA – ROŽICE*	

KDO IGRA?*

TA TEDEN BOMO URILI RITEM IN PETJE. IMATE DOMA KAKŠEN BOBEN? ČE NE, POJDITE V KUHINJO IN SI PRI MAMI SPOSODITE LONEC, KI NAM BO SLUŽIL KOT BOBEN.

ZDAJ PA BOMO TA BOBEN TUDI PREIZKUSILI. SPREMLJALI BOMO PESEM KDO IGRA.

POSLUŠATE JO TU (DVKLIK NA SLIČICO).



Kdo igra.m4a

Kdo igra?

pojemo in igramo

melodija: Johnny Plays the Drum Beat

besedilo: Tadeja Mraz Novak

♩ = 100



ROK i-gra na BO-BEN, BO-BEN, BO-BEN. ROK i-gra na BO-BEN, o, ka-ko le-po!

BESEDILO 1:

ROK IGRA NA BOBEN,
BOBEN, BOBEN.
ROK IGRA NA BOBEN,
O, KAKO LEPO.

TO IGRO SE LAHKO IGRAMO NA VEČ NAČINOV.

PRIMER KADAR NAS JE ZA IGRO VEČ (DRUŽINA): SEDIMO V KROGU.

VSAK IMA SVOJ INSTRUMENT (KAR IMATE PRI HIŠI –BOBEN, LONCE, PALČKE, PIŠČAL,...).

INŠTRUMENTI OB PETJU POTUJEJO K DESNEMU SOSEDU.



Kdo i-gra na BO-BEN, BO-BEN, BO-BEN? Kdo i-gra na BO-BEN? Po-slu-šaj-te v



KDO igra na BOben

BOben BOben

KDO igra na Boben

VZAMEŠ

POLOŽIŠ

NATO ODGOVORITE: ZAPOJTE IME TISTEGA, KI IMA BOBEN V ROKAH.

VPRAŠAMO:

KDO IGRA NA BOBEN,

BOBEN, BOBEN?

KDO IGRA NA BOBEN?

POSLUŠAJTE VSI!

ODGOVORIMO:

JAN IGRA NA BOBEN,

BOBEN, BOBEN.

JAN IGRA NA BOBEN,

O, KAKO LEPO.

ROŽICE*

UVOD:

RIŠEMO LAHKO Z RAZLIČNIMI MATERIALI. BARVICE, SVINČNIKI, VOŠČENKE IN KREDE SO TRDI IN JIM PRAVIMO TRDI RISARSKI MATERIALI.

LAHKO PA RIŠEMO TUDI S KERAMIČNIM SVINČNIKOM IN FLOMASTRI. TAKO KERAMIČNI SVINČNIK, KOT TUDI FLOMASTER, IMATA V NOTRANJOSTI TEKOČINO, ZATO JIMA PRAVIMO TEKOČA RISARSKA MATERIALA.

NAVODILA:



Z NAVADNIMI ALI VOŠČENIMI BARVICAMI NARIŠI ROŽE IN TRAVO.

SREDINSKI DEL ROŽE LAHKO DOPOLNIŠ Z RUMENIM KOLAŽ PAPIRJEM. PRAV TAKO LAHKO Z ZELENIH KOLAŽ PAPIRJEM, KI GA NAREŽEŠ NA TRAKOVE, DOPOLNIŠ TRAVO.

LAHKO PA ROŽE UPODOBIŠ TAKO, KOT JE TO RAZVIDNO NA SPODNJI FOTOGRAFIJI.



DANES JE ... PETEK, 17. APRIL 2020

1. URA: RAZVIJANJE SAMOSTOJNOSTI/ DELOVNA VZGOJA	
2. URA: GIBANJE IN ŠPORTNA VZGOJA/ GLASBENA VZGOJA – ZUM ZUM ZUM	
3. URA: SPLOŠNA POUČENOST – SESTAVLJANKA TOMAŽ	PRILOGE BOŠ PREJEL PO POŠTI

*DANES POJEMO IN PLEŠEMO

1. NALOGA: DANES BOMO PREPEVALI PESEM O IGRIVI ČEBELICI ZUMZUM. KLIKNI NA SPODNJI POSNETEK IN OB PESMI POJ. <https://www.youtube.com/watch?v=y4BkJZVqMtl&t=16s>



ZUM ZUM ZUM

SEM ČEBELICA IGRIVA,
KI S PRIJATELJČKI ODKRIVA
DANES TRAVNIK, JUTRI GOZD
CVETNO ČAŠO, SLADEK GROZD.

V NAŠI DRUŽBI JE VESELO
S ČMRLJI, MURENČKOM, ČEBELO,
VSAK JE MOČEN, ZDRAV IN ZBRAN
V ŠOLI IN DOMA VSAK DAN.



KER IMAMO RADI ČEBELICE, PA BOMO Z NJIMI
TUDI ZAPLESALI. NA SPODNJEM VIDEOU NAJDEŠ
PLESNE KORAKE.

<https://www.youtube.com/watch?v=ayCLci4Jlt4>

POŠLI POSNETEK SVOJEGA PLESA!

PRIŠEL SI DO KONCA TEDENSKIH NALOG. IMEJ LEP VIKEND 😊