

POUK NA DALJAVO (18. - 22. MAJ 2020)
oddelek PPVI II.III.B

LEPO POZDRAVLJENI STARŠI IN UČENCI!

UČENCI: VSTOPAMO V DEVETI TEDEN POUKA NA DALJAVO. UPAM, DA STE SE PREJŠNJI TEDEN IZKAZALI KOT POŠTARJI. TA TEDEN ZAČENJAMO S TEMO »POLETJE«. SPREMLJALA NAS BO DO KONCA ŠOLSKEGA LETA. PRIDNO DELAJTE NALOGE, UBOGAJTE STARŠE IN JIM POMAGAJTE. VARNO SE IGRAJTE NA SONCU IN POJDITE NA SPREHOD TUDI PO DEŽJU!

STARŠI: DEVETI TEDEN POUKA NA DALJAVO NAM BO PRINESEL ODLOČITEV O DATUMU VRNITVE V ŠOLSKE KLOPI IN TUDI KOPICO NAVODIL NIJZ ZA VARNO IZPELJAVO ŠOLSKEGA LETA. VSE BOMO ZMOGLI! O VSEM VAS BOM OBVEŠČALA.

ČE SMO TEMO »POMLAD« ZAČELI S SNEŽENJEM, BOMO PA ŠE »POLETJE« Z DEŽJEM ☺ ŽELIMO VAM IGRIV MUHASTOMAJSKI TEDEN IN

VSE DOBRO,

UČITELJI PPVI II.III.B

URNIK DELA ZA TA TEDEN

	PONEDELJEK	TOREK	SREDA	ČETRTEK	PETEK
1. URA	RAZVIJANJE SAMOSTOJNOSTI / DELOVNA VZGOJA, Nina/ Andreja Nadaljevanje razvijanja samostojnosti doma s poudarkom na dejavnostih Priprava in uživanje dnevnih obrokov ter UREJANJE LEŽIŠČA. <i>Prilagam novo tabelo za dva tedna s podrobnejšimi navodili.</i>				
2. URA	<p style="text-align: center;">GIBANJE IN ŠPORTNA VZGOJA, Nejc</p> <p>Učitelj Nejc je za ta teden pripravil Vadbo s toaletnim papirjem. Upam, da vam ga ni ravno zmanjkalo...</p> <p style="text-align: center;">https://www.youtube.com/watch?v=nx5Uqy7t10Q</p> <div style="text-align: right;">  <p>Vadba s toaletnim</p> </div> <p>Vabljeni tudi k ponovitvi prejšnjih VADB. Vaje z nogavicami https://www.youtube.com/watch?v=1g0pAeENFAE Odtisi https://www.youtube.com/watch?v=LfJo0NoqU1s Vadba v gozdu: https://www.youtube.com/watch?v=jb9cZ7dNOB0 Vaje z nahrbtnikom: https://www.youtube.com/watch?v=plspB-14n1g Preskakovanje vrvi: https://www.youtube.com/watch?v=YJ_KLg11tDw Promet https://www.youtube.com/watch?v=Hx4rXdCG4cE Vaje z žogico https://www.youtube.com/watch?v=wYDAYLnc7fl Zoovadba https://www.youtube.com/watch?v=uez00UT6Pxo&feature=youtu.be</p>				
3. URA	GVZ/ SP, Urška/ Nina NAŠI MALI SONČKI/ SONCE	LVZ, Andreja SONCE	SP, Nina SVETOVNI DAN ČEBEL	GVZ/ LVZ, Urška/ Andreja GREMO OKROG SVETA/ RELIEF	SP, Nina POLETJE IN NEVARNOSTI SONCA

DANES JE ... PONEDELJEK, 18. MAJ 2020

1. URA:	RAZVIJANJE SAMOSTOJNOSTI / DELOVNA VZGOJA	Spremljajte opravila v tabeli.
2. URA:	GIBANJE IN ŠPORTNA VZGOJA	VADBA S TOALETNIM PAPIRJEM ali vadba po izbiri
3. URA:	GLASBENA VZGOJA/ SPLOŠNA POUČENOST	NAŠI MALI SONČKI/ SONCE

NAŠI MALI SONČKI



KAKO PREPROSTO JE IMETI RAD NEKOGA!
KAKO PREPROSTO JE NOSITI V SRCU VAS.
VAS, KI SIJETE KOT ANGELI IN RADOST NOSITE,
JE BLAGOSLOV TRENUTEK VAŠ UJETI V ČAS.



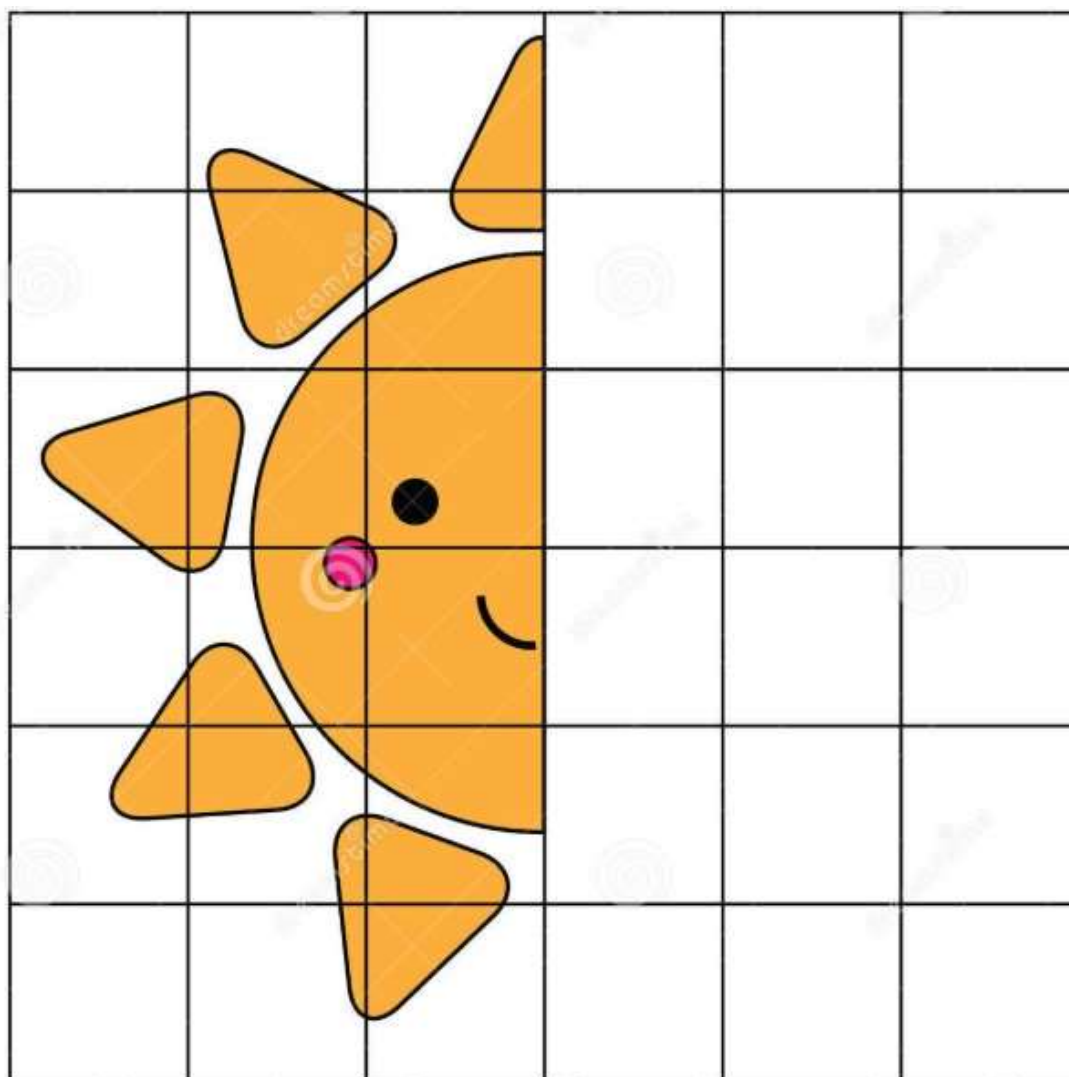
TA TEDEN SE BOSTE UČILI O SONCU IN POLETJU, ZATO IMAM ZA VAS PRIPRAVLJENO TUDI LEPO PESEM, KI GOVORI O PRAV POSEBNIH SONČKIH, O VAS. PRISLUHNITE JI NA TEJ POVEZAVI, ZRAVEN LAHKO TUDI ZAPLEŠETE:

<https://www.youtube.com/watch?v=CfbbR0tKCNw>

https://www.youtube.com/watch?v=Mn_MLSrFj5k



DOKONČAJ SLIKO MED POSLUŠANJEM PESMI



NAŠI MALI SONČKI

IZVAJALKA: ANIKA HORVAT, BESEDILO IN GLASBA: IGOR PIRKOVIČ

KAKO PREPROSTO JE IMETI RAD NEKOGA!
KAKO PREPROSTO JE NOSITI V SRCU VAS.
VAS, KI SIJETE KOT ANGELI IN RADOST NOSITE,
JE BLAGOSLOV TRENUTEK VAŠ UJETI V ČAS.

KAKO PREPROSTO, RES, JE RAD IMETI SONCE!
KAKO PREPROSTO GA ZAVITI JE V DLAN.
IN ČE TI KDAJ NEBO ZASTRE OBLAK,
GA SONCE V HIPU BO ZJASNILO,
DA SE TI PRISMEJE ZOPET DAN.

REFREN

VI STE NAŠI MALI SONČKI,
NAŠA SREČA IN NAŠ NASMEH,
VI STE PIKICE IN TONČKI,
ISKRICE V OČEH.

VI STE NAŠI MALI SONČKI,
STE KOT LUČKE V TEMI,
VETER Z JUGA, KI NA KRILIH PTIC,
ZIMO PROČ SPODI.

SONCE

Beri ali spremljaj branje odraslega.

SONCE JE RUMENE BARVE. SONCE NAM SVETI IN NAS GREJE.

SONCE JE ZVEZDA, KI SE VRTI OKOLI SVOJE OSI. SONCE JE

SESTAVLJENO IZ PLINOV IN JE ZELO VROČE. SONCE NAS LAHKO

OPEČE. SONCE POTUJE PO NEBU. KO SONCA NE VIDIMO, JE

TEMA.

Odgovori na vprašanja.

KAKŠNE BARVE JE SONCE? _____.

ZAKAJ POTREBUJEMO SONCE? _____.

JE SONCE ZVEZDA ALI PLANET? _____.

ALI SE SONCE VRTI? _____.


IZ ČESA JE NAREJENO SONCE? _____.

ALI JE SONCE VROČE? _____.

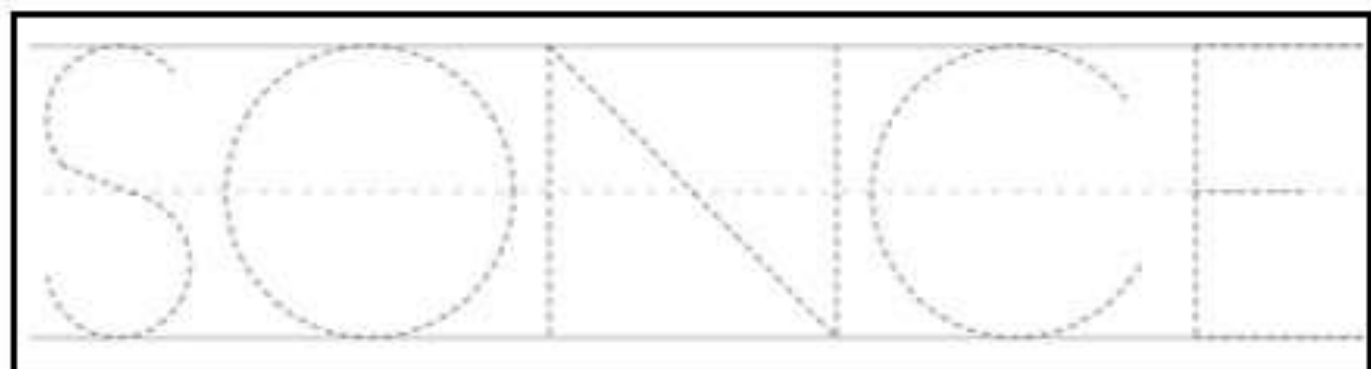
ZAKAJ JE SONCE NEVARNO? _____.

KO SONCE ZAIDE, NASTANE _____.


POBARVAJ PO NAVODILU



PIŠI BESEDO SONCE VEČKRAT Z RAZLIČNIMI BARVAMI (MODRO, RUMENO IN ORANŽNO).



PREVLECI S FLOMASTRI IN POBARVAJ Z BARVICO.



POSKUSI ŠE SAM RISATI SONCE.



DANES JE ... TOREK, 19. MAJ 2020

1. URA:	RAZVIJANJE SAMOSTOJNOSTI / DELOVNA VZGOJA	Spremljajte opravila v tabeli.
2. URA:	GIBANJE IN ŠPORTNA VZGOJA	VADBA S TOALETNIM PAPIRJEM ali vadba po izbiri
3. URA:	LIKOVNA VZGOJA	SONCE

SONCE

SKLOP: GRAFIKA

KO STOPIŠ V SNEG, KAJ VIDIŠ NA TLEH? JE TO TVOJ ODTIS NOGE? BI LAHKO V SNEG ODTISNIL TUDI TVOJO ROKO? KAJ PA ČE BI ROKO POBARVAL Z BARVO IN POBARVANO ROKO POLOŽIL NA PAPIR, BI TUDI NASTAL ODTIS?

ODTISNEMO LAHKO RAZLIČNE PREDMETE. POBARVAN PRST, ROKO, NOGO, PLUTA ZAMAŠEK, NA POLOVICO PREREZAN KROMPIR, KOS LESA...

KADAR **TISKAMO**, PREDMET, KI GA ŽELIMO ODTISNITI, **POBARVAMO Z BARVO** IN GA **ODTISNEMO**. **NASTANE ODTIS**.

LIKOVNA NALOGA: SONCE



S TISKANJEM SVOJE DLANI UPODOBI SONCE, KOT GA VIDIŠ NA FOTOGRAFIJI.

POTREBOVAL BOŠ:

- ORANŽNO IN RUMENO TEMPERA BARVO,
- ČOPIČ,
- BEL PAPIR,
- LEPILO, ŠKARJE,
- BARVICE.



PRIPRAVI SI TRI LONČKE. V VSAK LONČEK STISNI NEKAJ RUMENE TEMPERA BARVE. DODAJ MALO VODE (A NE PREVEČ). V EN LONČEK STISNI PIKICO ORANŽNE BARVE IN PREMEŠAJ. V DRUGI LONČEK STISNI DVE PIKICI ORANŽNE BARVE IN PREMEŠAJ. V TRETJEMU LONČKU NAJ OSTANE SAMO RUMENA BARVA.

NA BEL PAPIR ODTISNI **NAJMANJ ŠEST** ODTISOV ROK. UPORABI BARVE, KI SI SI JIH PRIPRAVIL V LONČKIH. ODTISNI DVA RUMENA ODTISA ROKE, DVA SVETLO ORANŽNE IN DVA TEMNEJŠE ORANŽNE BARVE. NATO NA LIST PAPIRJA NARIŠI KROG IN GA POBARVAJ Z RUMENO BARVO. KO SE VSE SKUPAJ POSUŠI, OBLIKE IZREŽI IN JIH NALEPI SKUPAJ TAKO, KOT TO VIDIŠ NA FOTOGRAFIJI. Z ČRNO IN RDEČO BARVICO SONCU NARIŠI ŠE OČI IN USTA. IN TVOJE SONCE JE KONČANO.

NASTALI IZDELEK FOTOGRAFIRAJ, FOTOGRAFIJO PA POŠLJI UČITELJICI.

Obrnite obraz proti soncu in nikoli ne boste videli senc.

— Helen Keller

DANES JE ... SREDA, 20. MAJ 2020

1. URA:	RAZVIJANJE SAMOSTOJNOSTI / DELOVNA VZGOJA	Spremljajte opravila v tabeli.
2. URA:	GIBANJE IN ŠPORTNA VZGOJA	VADBA S TOALETNIM PAPIRJEM ali vadba po izbiri
3. URA:	SPLOŠNA POUČENOST	SVETOVNI DAN ČEBEL

SVETOVNI DAN ČEBEL

SVETOVNI DAN ČEBEL OBELEŽUJEMO 20. MAJA. NA TA DAN SE JE LETA 1734 RODIL ZELO POMEMBEN ČEBELAR ANTON JANŠA. RAZGLASITEV PRAZNIKA JE V OKVIRU ORGANIZACIJE ZDRUŽENIH NARODOV PREDLAGALA SLOVENIJA NA POBUDO ČEBELARSKE ZVEZE SLOVENIJE. SOGLASNO SO JO PODPRLE VSE ČLANICE OZN.

SVETOVNI DAN JE POSVEČEN ČEBELAM IN DRUGIM OPRAŠEVALCEM, KI IGRAJO POMEMBNO VLOGI PRI VARNOSTI S PREHRANSKO PRESKRBO, NJIHOVA PRISOTNOST PA JE TUDI POKAZATELJ STANJA LOKALNEGA OKOLJA.

VSAK POSAMEZNIK LAHKO PRISPEVA K OHRANJANJU ČEBEL IN DRUGIH OPRAŠEVALCEV:

- NA BALKONIH, TERASAH IN VRTOVIH V OKRASNE NAMENE ZASEJMO MEDOVITE CVETLICE.
- KUPIMO MED IN OSTALE ČEBELJE PRIDELKE PRI NAJBLIŽJEM LOKALNEM ČEBELARJU.
- OZAVEŠČAJMO OTROKE IN MLADOSTNIKE O POMENU ČEBEL IN IZRAZIMO PODPORO ČEBELARJEM.
- DOMA POSTAVIMO SVOJE GNEZDIŠČE ZA ČEBELE – LAHKO GA NAREDIMO SAMI!
- OHRANIMO STARE TRAVNIKE Z VEČJO PESTROSTJO RASTLIN IN SEJMO NA TRAVNIKE MEDONOSNE RASTLINE.
- ČE JE RES POTREBNO, POTEM UPORABLJAJMO ČEBELAM NEŠKODLJIVE PESTICIDE IN ŠKROPIMO V NEVETROVNEM VREMENU ZGODAJ ZJUTRAJ ALI POZNO ZVEČER, KO SE ČEBELE UMAKNEJO S CVETOV.


NALOGE (IZBERITE GLEDE NA PREDZNANJE, INTERES IN ČASOVNE ZMOŽNOSTI):

- SAM SI PRIPRAVI ZAJTRK. UPORABI MED: NAMAZAN NA KRUH ALI V ČAJU.
- OBIŠČI IN RAZIŠČI SPLETNO STRAN <https://www.worldbeeday.org/si/>
- OGLEJ SI LETAKE OBJAVLJENE POLEG NAVODIL NA ŠOLSKI SPLETNI STRANI.
- OGLEJ SI VIDEO: FIRBCOLOGI – ČEBELE NA <https://www.youtube.com/watch?v=nzujMqTz9-E>
- POIŠČI CVETOČE RASTLINE IN OPAZUJ ALI JE NA NJIH ČEBELA. OPAZUJ JO.
- IZDELAJ GNEZDIŠČE ZA ČEBELE <https://www.worldbeeday.org/si/ali-ste-vedeli/116-izdelajmo-gnezdilnico-za-cebele-samotarke.html>



PREŠTEJ ČEBELE IN ZAPIŠI, KOLIKO JIH JE.

POMAGAJ ČEBELICI NAJTI CVET IN PIŠI, KAJ DELA.



ČEBELICA NAJTI CVET

CVETNA CVET

NABIRA CVETNI

PRAH. NARODNA

BO MED.

DANES JE ... ČETRTEK, 21. MAJ 2020

1. URA:	RAZVIJANJE SAMOSTOJNOSTI / DELOVNA VZGOJA	Spremljajte opravila v tabeli.
2. URA:	GIBANJE IN ŠPORTNA VZGOJA	VADBA S TOALETNIM PAPIRJEM ali vadba po izbiri
3. URA:	GLASBENA IN LIKOVNA VZGOJA	GREMO OKROG SVETA/ RELIEF

GREMO OKROG SVETA

KADAR JE ZUNAJ LEPO, SONČNO VREME SI ŽELIMO, DA BI ŠLI NA POTEK OKROG SVETA. GREMOOOO? JAAAAA....
NA SPODNJEM VIDEOU NAJDETE PLESNE KORAKE, DA BO POTOVANJE LEPŠE IN LAŽJE ☺



ČE ŽE NE MOREMO OKROG SVETA, PA OBIŠČIMO GOZD IN NAREDIMO ŠE LIKOVNO NALOGO DNEVA.

RELIEF IZ NARAVNEGA MATERIALA

SKLOP: KIPARSTVO, VSEBINA: KIPARSKI MATERIALI

KIP LAHKO IZDELAMO IZ RAZLIČNIH MATERIALOV. OGLEJ SI SPODNJI FOTOGRAFIJI IN UGOTOVI IZ KATEGORIE KIPARSKEGA MATERIALA SO KIPI IZDELANI.

GLINA



KAMEN



LES



KARTON



ŽICA



LIKOVNA NALOGA: IZ NARAVNEGA MATERIALA IZDELAJ RELIEF.

RELIEF JE KIP, KI JE MANJ ALI BOLJ PLOŠČAT. NAVADNO JE NA STENI, LAHKO PA JE TUDI NA TLEH.
RELIEF LAHKO IZDELAMO IZ RAZLIČNIH MATERIALOV: LESA, GLINE, KAMNA, ŽELEZA...

DANES BOŠ SVOJ RELIEF IZDELAL IZ NARAVNEGA MATERIALA. POJDI NA SPREHOD V GOZD IN IZ PALIC, LISTJA ALI STORŽEV NA TLEH UPODOBI SONCE.



NASTALI RELIEF FOTOGRAFIRAJ, FOTOGRAFIJO PA POŠLI UČITELJICI.

DANES JE ... PETEK, 22. MAJ 2020

1. URA:	RAZVIJANJE SAMOSTOJNOSTI / DELOVNA VZGOJA	Spremljajte opravila v tabeli.
2. URA:	GIBANJE IN ŠPORTNA VZGOJA	VADBA S TOALETNIM PAPIRJEM ali vadba po izbiri
3. URA:	SPLOŠNA POUČENOST	POLETJE IN NEVARNOSTI SONCA

POLETJE IN NEVARNOSTI SONCA

OBKROŽI PREDMETE, KI TE VARUJEJO PRED SONCEM IN NA KONCU ŠE POBARVAJ SLIKO.



POLETJE IN NEVARNOSTI SONCA

Beri ali spremljaj branje odraslega. Odrasli vodite razgovor z otrokom o prebranem.

POLETI SONCE SIJE VSE MOČNEJE IN MOČNEJE. ZRAK POSTAJA
VSE BOLJ TOPEL. VROČE NAM JE. POTIMO SE. OBLEČEMO KRATKE
HLAČE IN KRATKO MAJICO. OBUJEMO NATIKAČE. NA GLAVO
DAMO KAPO ALI ČEPICO. NA NOS NATAKNEMO SONČNA OČALA.
PIJEMO VELIKO VODE. ZUNAJ SE IGRAMO ZJUTRAJ IN ZVEČER.
PREDEN GREMO VEN, SE NAMAŽEMO S KREMO ZA SONČENJE.
KO SMO ZUNAJ, SI POSTAVIMO SENČNIK. IGRAMO SE V SENCI.
HLADIMO SE V BAZENU.

Odgovori na vprašanja.

KAJ POLETI OBUJEMO? _____ .

KAJ DAMO POLETI NA GLAVO? _____ .

KAJ DAMO POLETI NA NOS? _____ .

S ČIM SE POLETI NAMAŽEMO? _____ .

KAJ POLETI POSTAVIMO NA VRTU? _____ .

KAKO SE PA TI HLADIŠ POLETI? _____ .

_____ .

POLETJE IN POLETNE REČI

Poimenuj predmete na sliki. Piši, beri. Vstavi strešice, kjer je treba.



BAZEN



CEPICA



KREMA



JAPONKE



SENČNIK



OCALA



SLADOLED



VODA