

POUK NA DALJAVO (30. MAREC - 3. APRIL 2020)
oddelek PPVI II.III.B

LEPO POZDRAVLJENI STARŠI IN DANIJEL!

VSTOPAMO V TRETJI TEDEN POUKA NA DALJAVO. UPAM, DA SO VAM ŠLE NALOGE PREJŠNJEGA TEDNA DOBRO OD ROK.

POŠLJITE MI KAKŠNO FOTOGRAFIJO VAŠEGA DELA, MOJ E-NASLOV JE: ninaaupic@gmail.com
ČE ŽELITE, ME LAHKO TUDI POKLIČETE.

STARŠI VAS PA PROSIMO, DA NAM SPOROČITE, KAKO NAPREDUJE POUK NA DALJAVO:



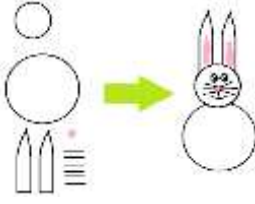
- ALI JE NALOG PREVEČ?
- ALI JE NALOG PREMALO?
- ALI SO NALOGE PRIMERNE?
- ALI IMATE POTREBŠČINE KOT SO PAPIR, PISALA, TEMPERA BARVICE?
- ALI POTREBUJETE KAKŠNO OPREMO (NA PRIMER TABLICO ALI RAČUNALNIK)?

VESELI BOMO VAŠEGA ODZIVA IN ŽE VNAPREJ HVALA ZA VAŠE SODELOVANJE!

UČITELJI PPVI II.III.B

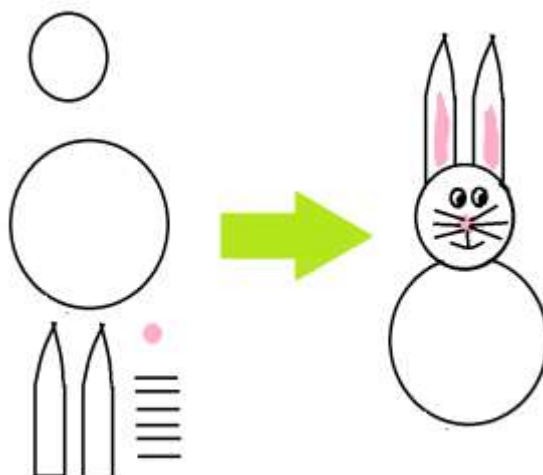
DANES JE ...

PONEDELJEK, 30. MAREC 2020

| | |
|--|---|
| <p>1. URA: RAZVIJANJE SAMOSTOJNOSTI – UMIVANJE IN NEGA TELESA</p> <p>NADALJUJTE Z DELOM PREJŠNJEGA TEDNA.</p> |  |
| <p>2. URA: GIBANJE IN ŠPORTNA VZGOJA – ZOOVADBA.</p> <p>https://www.youtube.com/watch?v=uez00UT6Pxo&feature=youtu.be</p> |  |
| <p>3. URA: DELOVNA VZGOJA - IZDELAJ ZAJČKA*.</p> <p>POŠLI FOTOGRAFIJO NALOGE!</p> |  |

*** IZDELAJ ZAJČKA**




- NA BEL LIST PAPIRJA OBRISI MAJHEN LONČEK IN VELIK LONČEK.
- POLEG NARIŠI OBLIKI UŠES.
- NARISANE OBLIKE IZREŽI TER JIH ZLEPI SKUPAJ TAKO, KOT JE PRIKAZANO NA SPODNJI SLIKI.
- IZ ROZA KOLAŽ PAPIRJA IZREŽI MAJHEN KROG. KROG BO PREDSTAVLJAL NOS ZAJČKA.
- IZ ČRNEGA PAPIRJA IZREŽI ŠEST KRATKIH TRAKOV. TRAKOVI BODO PREDSTAVLJALI BRKE ZAJČKA.
- OBLIKE IZREŽI TER JIH NALEPI NA USTREZNO MESTO.
- ZAKJČKU DORIŠI OČI TER USTA, KOT JE TO VIDNO NA SPODNJI SLIKI. LAHKO TUDI POBARVAŠ DELA UŠES Z ROZA FLOMASTOM ALI BARVICO.



Opomba: če izdelate 5 zajčkov in nanje zapišete številko 1-5 imate odličen pripomoček za razvijanje številskih predstav. Navodila so priložena v dokumentu POUK NA DALJAVO_Razvijanje številskih predstav_Zajček_navodila.

DANES JE ...

TOREK, 31. MAREC 2020

| | |
|--|---|
| <p>1. URA: RAZVIJANJE SAMOSTOJNOSTI – UMIVANJE IN NEGA TELESA.</p> |  |
| <p>2. URA: GIBANJE IN ŠPORTNA VZGOJA – ZOOVADBA. https://www.youtube.com/watch?v=uez00UT6Pxo&feature=youtu.be</p> |  |
| <p>3. URA: SPLOŠNA POUČENOST/ GLASBENA VZGOJA – POSLUŠAJ IN NARIŠI ZAJČKA. POŠLJI FOTOGRAFIJO NALOGE!</p> |  |

POSLUŠAJ PESEM ZAJČEK. POLEG PESMI NARIŠI ZAJČKA. ZAJČKA NA DRUGI STRANI
PREVLECI S PETIMI RAZLIČNIMI BARVAMI (NE BARVAJ!).

<https://www.youtube.com/watch?v=fx7A8naF2qA>

ZAJČEK (LJUDSKA)

ZAJČEK, AL' SE NE BOJIŠ,
KO OD DOMA TAK' HITIŠ?
SKOČIM SEM, SKOČIM TJA
IN TAKOJ SEM SPET DOMA.

V GOZDU ČAKA LOVEC SKRIT,
TI NE VEŠ, KAKO JE ZVIT.
V GRM URNO, SE Z GLAVO
BOM POTISNIL, GLEJ TAKO.

ZAJČEK LJUBI, ČUVAJ SE,
KAJ ČE V ZANKO TE DOBE?
NIČ ZATO, SAJ LAHKO,
BOM PREGRIZNIL HITRO JO.

DANES JE ...

SREDA, 1. APRIL 2020

| | |
|--|---|
| <p>1. URA: RAZVIJANJE SAMOSTOJNOSTI – UMIVANJE IN NEGA TELESA</p> |  |
| <p>2. URA: GIBANJE IN ŠPORTNA VZGOJA – ZOOVADBA. https://www.youtube.com/watch?v=uez00UT6Pxo&feature=youtu.be</p> |  |
| <p>3. URA: LIKOVNA VZGOJA – USTVARI DOMAČE ŽIVALI Z ODTISOM ROKE*.</p> <p>POŠLJI FOTOGRAFIJO NALOGE!</p> |  |

* USTVARI DOMAČE ŽIVALI Z ODTISOM ROKE

SKLOP: grafika, VSEBINA: tiskanje, odtis

- IZBERI SI NAJLJUBŠO DOMAČO ŽIVAL,
- PRIPRAVI SI PRIPOMOČKE (PAPIR, TEMPERE, ČOPIČ),
- POBARVAJ SI DLAN,
- PRITISNI DLAN NA PAPIR,
- DORIŠI, KAR MANJKA.



DANES JE ...

ČETRTEK, 2. APRIL 2020

| | |
|--|---|
| <p>1. URA: RAZVIJANJE SAMOSTOJNOSTI – UMIVANJE IN NEGA TELES</p> |  |
| <p>2. URA: GIBANJE IN ŠPORTNA VZGOJA – ZOOVADBA. https://www.youtube.com/watch?v=uez00UT6Pxo&feature=youtu.be</p> |  |
| <p>3. URA: SPLOŠNA POUČENOST / GLASBENA VZGOJA – PREŠTEJ ŽIVALI IN POJ*. POŠLJI FOTOGRAFIJO NALOGE!</p> |  |

DANES JE ...

PETEK, 3. APRIL 2020

| | |
|---|---|
| <p>1. URA: RAZVIJANJE SAMOSTOJNOSTI - UMIVANJE.</p> <p>POŠLI FOTOGRAFIJO TABELE CELEGA TEDNA!</p> |  |
| <p>2. URA: GIBANJE IN ŠPORTNA VZGOJA – ZOOVADBA.</p> <p>https://www.youtube.com/watch?v=uez00UT6Pxo&feature=youtu.be</p> |  |
| <p>3. URA: LIKOVNA VZGOJA / SPLOŠNA POUČENOST – PTIČKA V GNEZDU IN JAJČKA V GNEZDU</p> <p>POŠLI FOTOGRAFIJO NALOGE!</p> |  |

IZDELAJ PTIČKA V GNEZDU

SKLOP: risanje, **VSEBINA:** različna risala

- NA MIZO POLOŽI RAZLIČNA RISALA. POIMENUJ JIH.
- S POSAMEZNYM RISALOM NA LIST RIŠI RAZLIČNE KROŽNE ČRTE POLJUBNIH BARV.
- IZ RISALNEGA LISTA IZREŽI DVA PRAVOKOTNIKA: VEČJEGA IN MANJŠEGA.
- VEČJEGA POBARVAJ Z ENIM RISALOM, DRUGEGA PA Z DRUGIM.
- NA VEČJEGA NARIŠI PTICO IN JO IZREŽI.
- NA MANJŠEGA NARIŠI KRILO PTICE IN JO IZREŽI.
- PTICO NALEPI V NARISANO GNEZDO.
- PTICI NARIŠI ŠE OKO IN LIKOVNO DELO JE KONČANO. ČESTITKE! A TI JE VŠEČ? 😊



IDEJE ZA PREŽIVLJANJE VIKENDA IN UTRJEVANJE ZNANJA

Na sprehodu v gozd:

- iščite zajčje sledi,
- iščite ptičja gnezda,
- poslušajte ptičje petje,
- opazujte ptice v letu,
- ...

Za spretneže v kuhinji:

<https://oblizniprste.si/slastni-prigrizki/zajcki-iz-kvasenega-testa/>