

POUK NA DALJAVO (30. MAREC - 3. APRIL 2020)
oddelek PPVI II.III.B

LEPO POZDRAVLJENI STARŠI IN UČENCI!

VSTOPAMO V TRETJI TEDEN POUKA NA DALJAVO. UPAM, DA SO VAM ŠLE NALOGE PREJŠNJEGA TEDNA DOBRO OD ROK.

POŠLJITE MI KAKŠNO FOTOGRAFIJO VAŠEGA DELA, MOJ E-NASLOV JE: ninaaupic@gmail.com
ČE ŽELITE, LAHKO TUDI VI POKLIČETE MENE.

STARŠI VAS PA PROSIMO, DA NAM SPOROČITE, KAKO NAPREDUJE POUK NA DALJAVO:



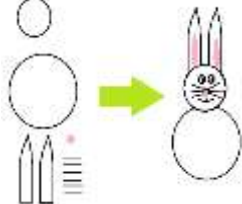
- ALI JE NALOG PREVEČ?
- ALI JE NALOG PREMALO?
- ALI SO NALOGE PRIMERNE?
- ALI IMATE POTREBŠČINE KOT SO PAPIR, PISALA, TEMPERA BARVICE?
- ALI POTREBUJETE KAKŠNO OPREMO (NA PRIMER TABLICO ALI RAČUNALNIK)?

VESELI BOMO VAŠEGA ODZIVA IN ŽE VNAPREJ HVALA ZA VAŠE SODELOVANJE!

UČITELJI PPVI II.III.B

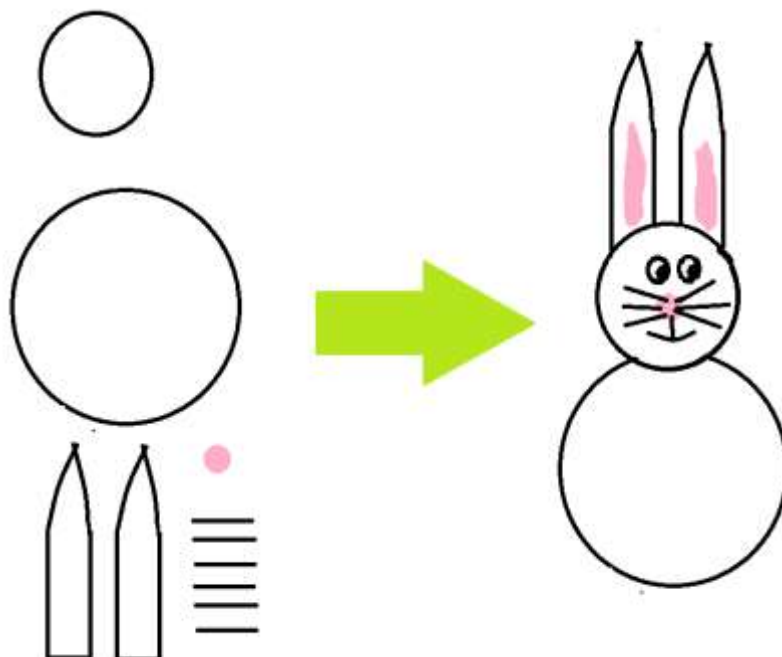
DANES JE ...

PONEDELJEK, 30. MAREC 2020

<p>1. URA: RAZVIJANJE SAMOSTOJNOSTI - DELOVNA VZGOJA Nadaljujte z razvijanjem veščin na izbranih štirih področjih iz prejšnjega tedna.</p>	
<p>2. URA: GIBANJE IN ŠPORTNA VZGOJA – ZOOVADBA. https://www.youtube.com/watch?v=uez00UT6Pxo&feature=youtu.be</p>	
<p>3. URA: LIKOVNA VZGOJA - IZDELAJ ZAJČKA.</p> <p style="text-align: center;">POŠLI FOTOGRAFIJO NALOGE!</p>	

IZDELAJ ZAJČKA - NAVODILA




- NA BEL LIST PAPIRJA OBRISI MAJHEN LONČEK IN VELIK LONČEK.
- POLEG NARIŠI OBLIKI UŠES.
- NARISANE OBLIKE IZREŽI TER JIH ZLEPI SKUPAJ TAKO, KOT JE PRIKAZANO NA SPODNJI SLIKI.
- IZ ROZA KOLAŽ PAPIRJA IZREŽI MAJHEN KROG. KROG BO PREDSTAVLJAL NOS ZAJČKA.
- IZ ČRNEGA PAPIRJA IZREŽI ŠEST KRATKIH TRAKOV. TRAKOVI BODO PREDSTAVLJALI BRKE ZAJČKA.
- OBLIKE IZREŽI TER JIH NALEPI NA USTREZNO MESTO.
- ZAKJČKU DORIŠI OČI TER USTA, KOT JE TO VIDNO NA SPODNJI SLIKI. LAHKO TUDI POBARVAŠ DELA UŠES Z ROZA FLOMASTOM ALI BARVICO.



Opomba: če izdelate 5 zajčkov in nanje zapišete številko 1-5 imate odličen pripomoček za razvijanje številskih predstav. Navodila so priložena v dokumentu POUK NA DALJAVO_Razvijanje številskih predstav_Zajček_navodila.

DANES JE ...

TOREK, 31. MAREC 2020

<p>1. URA: RAZVIJANJE SAMOSTOJNOSTI - DELOVNA VZGOJA Nadaljujte z razvijanjem veščin na izbranih štirih področjih iz prejšnjega tedna.</p>	
<p>2. URA: GIBANJE IN ŠPORTNA VZGOJA – ZOOVADBA.</p> <p>https://www.youtube.com/watch?v=uez00UT6Pxo&feature=youtu.be</p>	
<p>3. URA: SPLOŠNA POUČENOST/ GLASBENA VZGOJA – POSLUŠAJ, NARIŠI, BARVAJ PO NAVODILU*.</p> <p>POŠLI FOTOGRAFIJO NALOGE!</p>	

POSLUŠAJ PESEM ZAJČEK. POLEG PESMI NARIŠI ZAJČKA.

<https://www.youtube.com/watch?v=fx7A8naF2qA>

ZAJČEK (LJUDSKA)

ZAJČEK, AL' SE NE BOJIŠ,
KO OD DOMA TAK' HITIŠ?
SKOČIM SEM, SKOČIM TJA
IN TAKOJ SEM SPET DOMA.

V GOZDU ČAKA LOVEC SKRIT,
TI NE VEŠ, KAKO JE ZVIT.
V GRM URNO, SE Z GLAVO
BOM POTISNIL, GLEJ TAKO.

ZAJČEK LJUBI, ČUVAJ SE,
KAJ ČE V ZANKO TE DOBE?
NIČ ZATO, SAJ LAHKO,
BOM PREGRIZNIL HITRO JO.

LOVEC PRIDE, OJ SKRBNO,
ZAJČEK SKRIJ SE ZA DREVO.
ČUJEŠ POK, ŠE EN SKOK,
ZAJČEK MRTEV JE UBOG.

NARIŠI ZAJČKA

BARVAJ PO NAVODILU* (DODATNA, NEOBVEZNA NALOGA)


S črnim flomastrom prevleci moje telo po črticah.

S sivo barvico pobarvaj moje tačke.

Z roza barvico pobarvaj moj smrček in notranji del ušes.

Z rjavo barvico pobarvaj moja ušesa in trebušček.




Kaj ostane belo?



Odgovor:

DANES JE ...

SREDA, 1. APRIL 2020

<p>1. URA: RAZVIJANJE SAMOSTOJNOSTI - DELOVNA VZGOJA Nadaljujte z razvijanjem veščin na izbranih štirih področjih iz prejšnjega tedna.</p>	
<p>2. URA: GIBANJE IN ŠPORTNA VZGOJA – ZOOVADBA. https://www.youtube.com/watch?v=uez00UT6Pxo&feature=youtu.be</p>	
<p>3. URA: LIKOVNA VZGOJA – USTVARI DOMAČE ŽIVALI Z ODTISOM ROKE.</p> <p style="text-align: center;">POŠLI FOTOGRAFIJO NALOGE!</p>	

IZDELAJ ODTISE DOMAČIH ŽIVALI




SKLOP: grafika, **VSEBINA:** tiskanje, odtis

- IZBERI SI NAJLJUBŠO DOMAČO ŽIVAL,
- PRIPRAVI SI PRIPOMOČKE (PAPIR, TEMPERE, ČOPIČ),
- POBARVAJ SI DLAN,
- PRITISNI DLAN NA PAPIR,
- DORIŠI, KAR MANJKA.






DANES JE ...



ČETRTEK, 2. APRIL 2020

<p>1. URA: RAZVIJANJE SAMOSTOJNOSTI - DELOVNA VZGOJA Nadaljujte z razvijanjem veščin na izbranih štirih področjih iz prejšnjega tedna.</p>	
<p>2. URA: GIBANJE IN ŠPORTNA VZGOJA – ZOOVADBA. https://www.youtube.com/watch?v=uez00UT6Pxo&feature=youtu.be</p>	
<p>3. URA: SPLOŠNA POUČENOST – PREŠTEJ ŽIVALI / GLASBENA VZGOJA – POJ OB SLIKOVNI PREDLOGI.</p> <p>POŠLJI FOTOGRAFIJO NALOGE!</p>	

PREŠTEJ ŽIVALI




		3
		

POJ PESEM ZAJČEK OB SLIKOVNI PREDLOGI


ZAJČEK

Ljudska






ZAJČEK

Ljudska



DANES JE ...

PETEK, 3. APRIL 2020

<p>1. URA: RAZVIJANJE SAMOSTOJNOSTI - DELOVNA VZGOJA Nadaljujte z razvijanjem veščin na izbranih štirih področjih iz prejšnjega tedna.</p>	
<p>2. URA: GIBANJE IN ŠPORTNA VZGOJA – ZOOVADBA.</p> <p>https://www.youtube.com/watch?v=uez00UT6Pxo&feature=youtu.be</p>	
<p>3. URA: LIKOVNA VZGOJA / SPLOŠNA POUČENOST – PTIČKA IN JAJČKA V GNEZDU</p> <p>POŠLI FOTOGRAFIJO NALOGE!</p>	

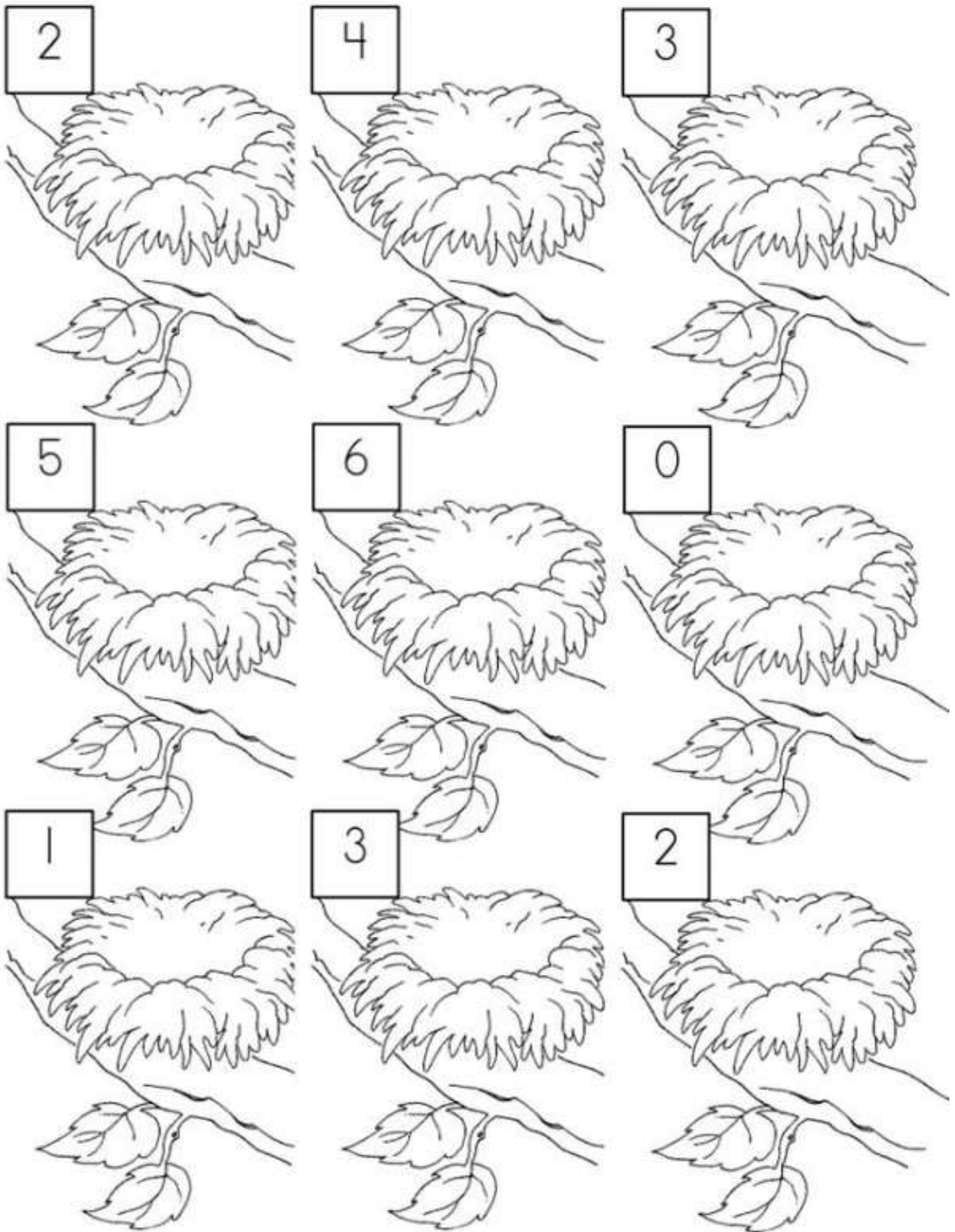
IZDELAJ PTIČKA V GNEZDU

SKLOP: risanje, **VSEBINA:** različna risala

- NA MIZO POLOŽI RAZLIČNA RISALA. POIMENUJ JIH.
- S POSAMEZNYM RISALOM NA LIST RIŠI RAZLIČNE KROŽNE ČRTE POLJUBNIH BARV.
- IZ RISALNEGA LISTA IZREŽI DVA PRAVOKOTNIKA: VEČJEGA IN MANJŠEGA.
- VEČJEGA POBARVAJ Z ENIM RISALOM, DRUGEGA PA Z DRUGIM.
- NA VEČJEGA NARIŠI PTICO IN JO IZREŽI.
- NA MANJŠEGA NARIŠI KRILO PTICE IN JO IZREŽI.
- PTICO NALEPI V NARISANO GNEZDO.
- PTICI NARIŠI ŠE OKO IN LIKOVNO DELO JE KONČANO. ČESTITKE! A TI JE VŠEČ? 😊



NARIŠI JAJČKA V GNEZDO.



TA TEDEN SI BIL ZELO PRIDEN. ŽELIMO TI LEP VIKEND!

IDEJE ZA PREŽIVLJANJE VIKENDA IN UTRJEVANJE ZNANJA

Na sprehodu v gozd:

- iščite zajčje sledi,
- iščite ptičja gnezda,
- poslušajte ptičje petje,
- opazujte ptice v letu,
-

Za spretneže v kuhinji:

<https://oblizniprste.si/slastni-prigrizki/zajcki-iz-kvasenega-testa/>