

**POUK NA DALJAVO (30. MAREC - 3. APRIL 2020)**  
**oddelek PPVI II.III.B**

LEPO POZDRAVLJENI STARŠI IN UČENCI!

VSTOPAMO V TRETJI TEDEN POUKA NA DALJAVO. UPAM, DA SO VAM ŠLE NALOGE PREJŠNJEGA TEDNA DOBRO OD ROK.

POŠLJITE MI KAKŠNO FOTOGRAFIJO VAŠEGA DELA, MOJ E-NASLOV JE: [ninaaupic@gmail.com](mailto:ninaaupic@gmail.com)  
ČE ŽELITE, LAHKO TUDI VI POKLIČETE MENE. TELEFONSKO ŠTEVILKO VAM BO DALA KLAVDIJA.

**STARŠI VAS PA PROSIMO, DA NAM SPOROČITE, KAKO NAPREDUJE POUK NA DALJAVO:**



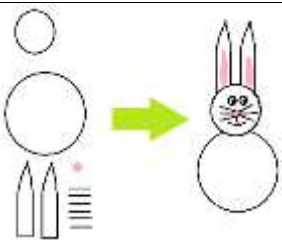
- ALI JE NALOG PREVEČ?
- ALI JE NALOG PREMALO?
- ALI SO NALOGE PRIMERNE?
- ALI IMATE POTREBŠČINE KOT SO PAPIR, PISALA, TEMPERA BARVICE?
- ALI POTREBUJETE KAKŠNO OPREMO (NA PRIMER TABLICO ALI RAČUNALNIK)?

**VESELI BOMO VAŠEGA ODZIVA IN ŽE VNAPREJ HVALA ZA VAŠE SODELOVANJE!**

UČITELJI PPVI II.III.B


DANES JE ...

PONEDELJEK, 30. MAREC 2020

<p><b>1. URA: RAZVIJANJE SAMOSTOJNOSTI/ DELOVNA VZGOJA</b> Nadaljujte z razvijanjem veščin na izbranih štirih področjih iz prejšnjega tedna.</p>	
<p><b>2. URA: GIBANJE IN ŠPORTNA VZGOJA – JOGA (datoteko 30.3. SPORT imate na mailu).</b></p> <p><b>TELOVADI SKUPAJ Z BRATOM!</b></p>	
<p><b>3. URA: LIKOVNA VZGOJA - IZDELAJ ZAJČKA*.</b></p> <p><b>POŠLJI FOTOGRAFIJO NALOGE!</b></p>	

#### \* IZDELAJ ZAJČKA




- NA BEL LIST PAPIRJA OBRISI MAJHEN LONČEK IN VELIK LONČEK.
- POLEG NARIŠI OBLIKI UŠES.
- NARISANE OBLIKE IZREŽI TER JIH ZLEPI SKUPAJ TAKO, KOT JE PRIKAZANO NA SPODNJI SLIKI.
- IZ ROZA KOLAŽ PAPIRJA IZREŽI MAJHEN KROG. KROG BO PREDSTAVLJAL NOS ZAJČKA.
- IZ ČRNEGA PAPIRJA IZREŽI ŠEST KRATKIH TRAKOV. TRAKOVI BODO PREDSTAVLJALI BRKE ZAJČKA.
- OBLIKE IZREŽI TER JIH NALEPI NA USTREZNO MESTO.
- ZAKJČKU DORIŠI OČI TER USTA, KOT JE TO VIDNO NA SPODNJI SLIKI. LAHKO TUDI POBARVAŠ DELA UŠES Z ROZA FLOMASTOM ALI BARVICO.





DANES JE ...

TOREK, 31. MAREC 2020

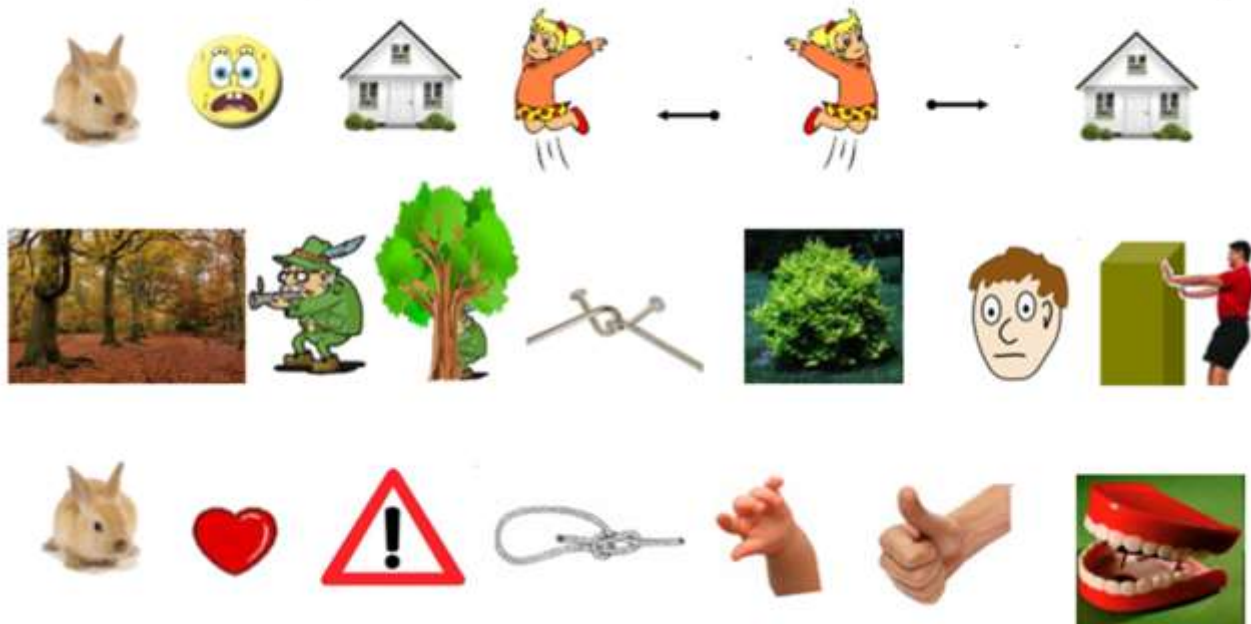
<p><b>1. URA: RAZVIJANJE SAMOSTOJNOSTI/ DELOVNA VZGOJA</b> Nadaljujte z razvijanjem veščin na izbranih štirih področjih iz prejšnjega tedna.</p>	
<p><b>2. URA: GIBANJE IN ŠPORTNA VZGOJA – ZOOVADBA.</b> <b>TELOVADI SKUPAJ Z BRATOM!</b> <a href="https://www.youtube.com/watch?v=uez00UT6Pxo&amp;feature=youtu.be">https://www.youtube.com/watch?v=uez00UT6Pxo&amp;feature=youtu.be</a></p>	
<p><b>3. URA: GLASBENA VZGOJA/ SPLOŠNA POUČENOST</b></p>	

**POSLUŠAJ PESEM ZAJČEK** <https://www.youtube.com/watch?v=fx7A8naF2qA> ali pa naj jo mamica prebere.


<p><b>ZAJČEK (LJUDSKA)</b></p> <p>ZAJČEK, AL' SE NE BOJIŠ, KO OD DOMA TAK' HITIŠ? SKOČIM SEM, SKOČIM TJA IN TAKOJ SEM SPET DOMA.</p> <p>V GOZDU ČAKA LOVEC SKRIT, TI NE VEŠ, KAKO JE ZVIT. V GRM URNO, SE Z GLAVO BOM POTISNIL, GLEJ TAKO.</p>	<p>ZAJČEK LJUBI, ČUVAJ SE, KAJ ČE V ZANKO TE DOBE? NIČ ZATO, SAJ LAHKO, BOM PREGRIZNIL HITRO JO.</p> <p>LOVEC PRIDE, OJ SKRIBNO, ZAJČEK SKRIJ SE ZA DREVO. ČUJEŠ POK, ŠE EN SKOK, ZAJČEK MRTEV JE UBOG.</p>
--	---

POJ/ SPREMLJAJ/ POSLUŠAJ PESEM ZAJČEK OB SLIKOVNI PREDLOGI. UPORABI KRETNJE ZA: ZAJČKA, STRAH, DOM, SKOK, GOZD, LOVEC (PUŠKA), DREVO, GLAVA, POTISNI, SRCE, PAZI, UGRIZNITI.

**ZAJČEK**  
Ljudska






**ZAJČEK**  
Ljudska



DANES JE ...

SREDA, 1. APRIL 2020

<p><b>1. URA: RAZVIJANJE SAMOSTOJNOSTI/ DELOVNA VZGOJA</b> Nadaljujte z razvijanjem veščin na izbranih štirih področjih iz prejšnjega tedna.</p>	
<p><b>2. URA: GIBANJE IN ŠPORTNA VZGOJA – ZOOVADBA.</b> <b>TELOVADI SKUPAJ Z BRATOM!</b> <a href="https://www.youtube.com/watch?v=uez00UT6Pxo&amp;feature=youtu.be">https://www.youtube.com/watch?v=uez00UT6Pxo&amp;feature=youtu.be</a></p>	
<p><b>3. URA: LIKOVNA VZGOJA – USTVARI DOMAČE ŽIVALI Z ODTISOM ROKE*.</b> <b>POŠLI FOTOGRAFIJO NALOGE!</b></p>	

**\* IZDELAJ ODTISE DOMAČIH ŽIVALI**



SKLOP: grafika, VSEBINA: tiskanje, odtis

- IZBERI SI NAJLJUBŠO DOMAČO ŽIVAL,
- PRIPRAVI SI PRIPOMOČKE (PAPIR, TEMPERE, ČOPIČ),
- POBARVAJ SI DLAN,
- PRITISNI DLAN NA PAPIR,
- DORIŠI, KAR MANJKA.



DANES JE ...

ČETRTEK, 2. APRIL 2020


<p><b>1. URA: RAZVIJANJE SAMOSTOJNOSTI/ DELOVNA VZGOJA</b> Nadaljujte z razvijanjem veščin na izbranih štirih področjih iz prejšnjega tedna.</p>	
<p><b>2. URA: GIBANJE IN ŠPORTNA VZGOJA – ZOOVADBA.</b> <b>TELOVADI SKUPAJ Z BRATOM!</b> <a href="https://www.youtube.com/watch?v=uez00UT6Pxo&amp;feature=youtu.be">https://www.youtube.com/watch?v=uez00UT6Pxo&amp;feature=youtu.be</a></p>	
<p><b>3. URA: SPLOŠNA POUČENOST/ GLASBENA VZGOJA</b> <b>POŠLI FOTOGRAFIJO NALOGE!</b></p>	

**UTRJUJEMO POZNAVANJE KRETNJ ZA SIVO, ČRNO, BELO IN RJAVO BARVO.**

**ZAJČEK** na naslednji strani, želi, da:

- ga s črnim flomastrom prevlečeš po črtah,
- in pobarvaš: s sivo barvico njegove 4 tačke, z rjavo zunanji del ušes in trebuha, z roza notranji del ušes in smrček. Kaj ostane belo?




**PONOVI ŠE PONEDELJKOVO PESEM O ZAJČKU!**





DANES JE ...

PETEK, 3. APRIL 2020

<p><b>1. URA: RAZVIJANJE SAMOSTOJNOSTI/ DELOVNA VZGOJA</b> Nadaljujte z razvijanjem veščin na izbranih štirih področjih iz prejšnjega tedna.</p>	
<p><b>2. URA: GIBANJE IN ŠPORTNA VZGOJA – JOGA</b> <b>TELOVADI SKUPAJ Z BRATOM!</b></p>	
<p><b>3. URA: LIKOVNA VZGOJA - PTIČKA V GNEZDU</b> <b>POŠLJI FOTOGRAFIJO NALOGE!</b></p>	

### IZDELAJ PTIČKA V GNEZDU

**SKLOP:** risanje, **VSEBINA:** različna risala

- NA MIZO POLOŽI RAZLIČNA RISALA. POIMENUJ JIH.
- S POSAMEZNIM RISALOM NA LIST RIŠI RAZLIČNE KROŽNE ČRTE POLJUBNIH BARV.
- IZ RISALNEGA LISTA IZREŽI DVA PRAVOKOTNIKA: VEČJEGA IN MANJŠEGA.
- VEČJEGA POBARVAJ Z ENIM RISALOM, DRUGEGA PA Z DRUGIM.
- NA VEČJEGA NARIŠI PTICO IN JO IZREŽI.
- NA MANJŠEGA NARIŠI KRILO PTICE IN JO IZREŽI.
- PTICO NALEPI V NARISANO GNEZDO.
- PTICI NARIŠI ŠE OKO IN LIKOVNO DELO JE KONČANO. ČESTITKE! A TI JE VŠEČ? 😊

