

Umivanje rok

Mi učitelji in seveda tudi starši vedno govorimo **“Umij si roke.”**

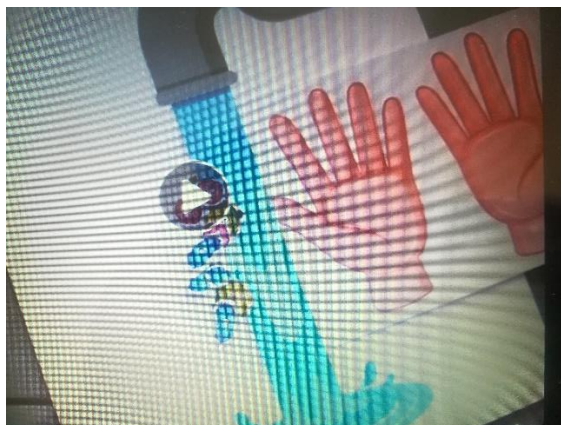

Po uporabi stranišča, pred obroki, po sprehodu, pred peko piškotov...

Danes si boste tudi morali umiti roke, ampak na drugačen način:

1. Pripravi bel list in pisalo (vošččenka, flomaster, svinčnik)



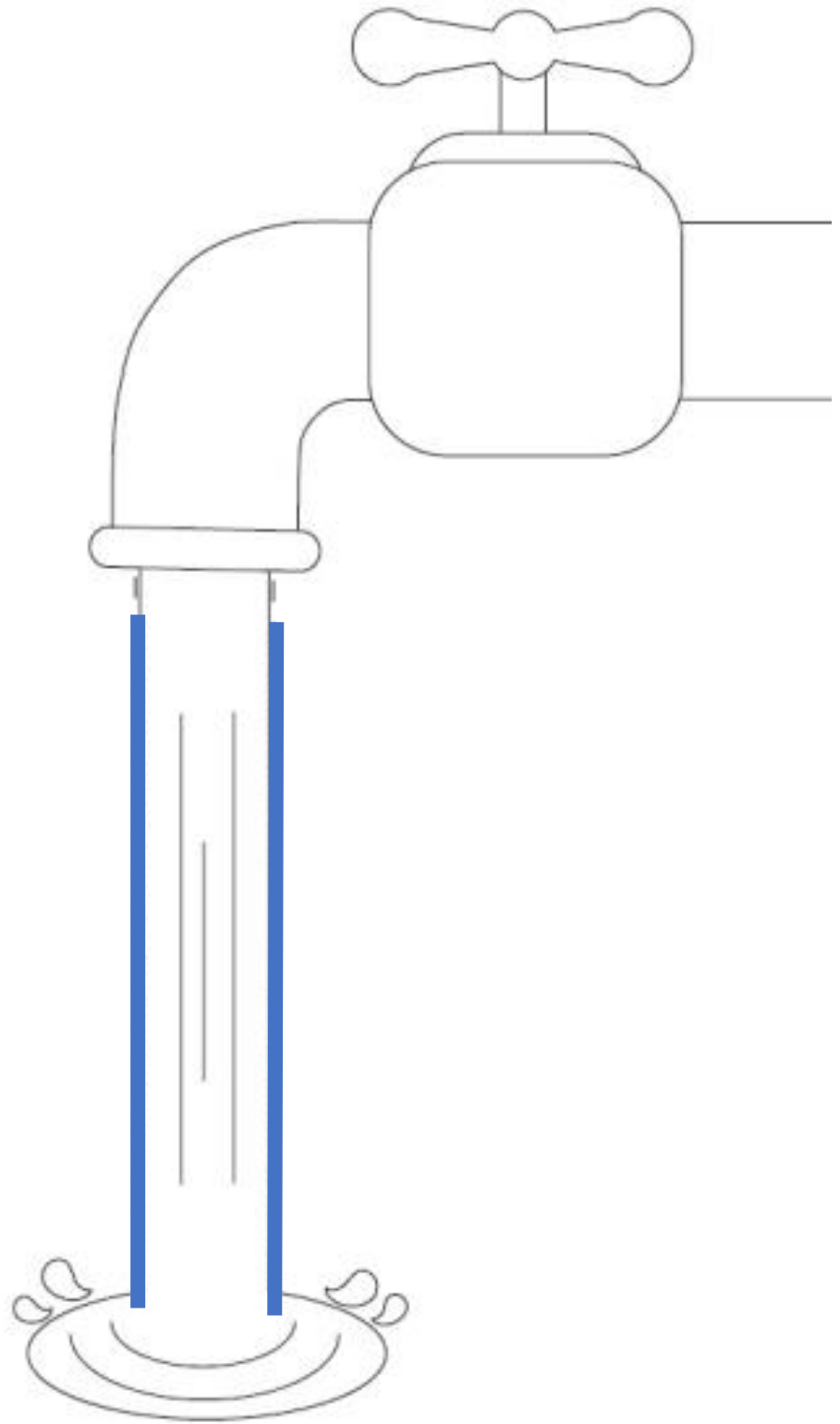
2. Poglej, kaj bomo izdelali.



3. Preriši svoje roke (levo in desno roko). Pobarvaj jih z rjavo barvo.



4. Preriši pipo ali jo natisni. Pobarvaj pipo s sivo barvo. Vodo pa z modro barvo. Tam, kjer je modra črta izreži.



4. Pobarvaj bakterije z različnimi barvami. Nato jih izreži.



5. Sestavi sliko in svoje roke umij pod pipo, da bodo čiste.

